

PAKRUOJO RAJONO SAVIVALDYBĖS TARYBA

SPRENDIMAS

**DĖL PAKRUOJO RAJONO SAVIVALDYBĖS 2019 M. GRUODŽIO 31 D. PASIBAIGUSIŲ
METŲ KONSOLIDUOTŲJŲ FINANSINIŲ ATASKAITŲ RINKINIO PATVIRTINIMO**

2020 m. rugpjūčio 27 d. Nr. T-
Pakruojis

Vadovaudamasi Lietuvos Respublikos vietos savivaldos įstatymo 16 straipsnio 2 dalies 15 punktu, Pakruojo rajono savivaldybės taryba n u s p r e n d ž i a :

Patvirtinti Pakruojo rajono savivaldybės 2019 m. gruodžio 31 d. pasibaigusią metų konsoliduotųjų finansinių ataskaitų rinkinį, kurį sudaro finansinės būklės ataskaita, veiklos rezultatų ataskaita, pinigų srautų ataskaita, grynojo turto pokyčio ataskaita ir aiškinamasis raštas su priedais (pridedama).

Šis sprendimas gali būti skundžiamas Lietuvos Respublikos administracinių bylų teisenos įstatymo nustatyta tvarka.

Savivaldybės meras

| | | | | | |
|---|---|---|--|--|--|
| Įtraukti į darbotvarkę Pakruojo rajono savivaldybės meras | Pakruojo rajono savivaldybės administracijos direktorė | Pakruojo rajono savivaldybės admin. Teisės ir civilinės metrikacijos skyriaus vedėja | Pakruojo rajono savivaldybės admin. Finansų skyriaus vedėja | Pakruojo rajono savivaldybės admin. Kultūros, paveldosaugos ir viešųjų ryšių skyriaus vyr. kalbos tvarkytoja | Neatliktinas antikorupcinis vertinimas |
| Saulius Margis 2020- - | Ilna Gelažnikienė 2020- - | Jovita Kirdeikienė 2020- - | Ingrida Kosteckienė 2020- - | Rita Nikalajevienė 2020- - | Jovita Kirdeikienė 2020- - |

Parengė
Pakruojo r. savivaldybės
admin. Finansų skyriaus
vyriausioji specialistė

Rasa Stalioniene
2020- -

PATVIRTINTA
Pakruojo rajono savivaldybės tarybos
2020 m. rugpjūčio 27 d. sprendimu Nr. T-

PAKRUOJO RAJONO SAVIVALDYBĖ
2019 M. GRUODŽIO 31 D. PASIBAIGUSIŲ METŲ
KONSOLIDUOTŲJŲ FINANSINIŲ ATASKAITŲ RINKINYS

**Parengta pagal viešojo sektoriaus apskaitos
ir finansinės atskaitomybės standartus**

**PAKRUOJO RAJONO SAVIVALDYBĖS 2019 M. GRUODŽIO 31 D. PASIBAIGUSIŲ
METŲ KONSOLIDUOTŲJŲ FINANSINIŲ ATASKAITŲ RINKINYS**
Visos sumos tūkstančiais eurų, jei nenurodyta kitaip

TURINYS

| | |
|---|-----------|
| Lentelių sąrašas | 3 |
| Pranešimas dėl Pakruojo rajono savivaldybės 2019 m. gruodžio 31 d. pasibaigusiu metų konsoliduotųjų finansinių ataskaitų rinkinio | 4 |
| Pakruojo rajono savivaldybės konsoliduotoji finansinės būklės ataskaita | 8 |
| Pakruojo rajono savivaldybės konsoliduotoji veiklos rezultatų ataskaita | 10 |
| Pakruojo rajono savivaldybės konsoliduotoji grynojo turto pokyčių ataskaita | 11 |
| Pakruojo rajono savivaldybės konsoliduotoji pinigų srautų ataskaita | 12 |
| Pakruojo rajono savivaldybės 2019 m. gruodžio 31 d. pasibaigusiu metų konsoliduotųjų finansinių ataskaitų rinkinio aiškinamasis raštas | 13 |
| I. Bendroji dalis | 13 |
| II. Apskaitos politika | 14 |
| III. Pastabos | 20 |
| Pakruojo rajono savivaldybės 2019 m. gruodžio 31 d. pasibaigusiu metų konsoliduotųjų finansinių ataskaitų rinkinio aiškinamojo rašto priedai | 33 |

**PAKRUOJO RAJONO SAVIVALDYBĖS 2019 M. GRUODŽIO 31 D. PASIBAIGUSIŲ
METŲ KONSOLIDUOTŲJŲ FINANSINIŲ ATASKAITŲ RINKINYS**
Visos sumos tūkstančiais eurų, jei nenurodyta kitaip

Lentelių sąrašas

| | |
|---|----|
| A lentelė. Finansinės būklės ataskaitos pagrindinių straipsnių pokyčiai | 4 |
| B lentelė. Veiklos rezultatų ataskaitos pagrindinių straipsnių pokyčiai | 5 |
| C lentelė. Pinigų srautų ataskaitos pagrindinių straipsnių pokyčiai | 6 |
| 1 lentelė. Nematerialusis turtas balansine verte | 20 |
| 2 lentelė. Ilgalaikis materialusis turtas balansine verte | 21 |
| 3 lentelė. Ilgalaikio finansinio turto pokyčiai | 22 |
| 4 lentelė. Informacija apie savivaldybės kontroliuojamus subjektus | 22 |
| 5 lentelė. Atsargų vertė pagal grupes | 23 |
| 6 lentelė. Išankstiniai apmokėjimai | 23 |
| 7 lentelė. Informacija apie per vienerius metus gautinas sumas | 23 |
| 8 lentelė. Informacija apie paskolų įvykdymo terminus ir palūkanų normas | 25 |
| 9 lentelė. Gautos paskolos ir išleisti ne nuosavybės vertybiniai popieriai pagal grąžinimo ir išpirkimo laikotarpius paskutinę ataskaitinio laikotarpio dieną | 25 |
| 10 lentelė. Informacija apie kai kurias trumpalaikes mokėtinas sumas | 26 |
| 11 lentelė. Mokesčių sumos pagal atskirą mokesčių grynąją vertę | 26 |
| 12 lentelė. Pagrindinės veiklos kitos pajamos | 27 |
| 13 lentelė. Kitos veiklos pajamos ir sąnaudos | 27 |
| 14 lentelė. Finansinės ir investicinės veiklos pajamos ir sąnaudos | 29 |
| 15 lentelė. Informacija apie įsipareigojimų dalį (įskaitant finansinės nuomos (lizingo) įsipareigojimus) nacionaline ir užsienio valiutomis | 29 |

**PAKRUOJO RAJONO SAVIVALDYBĖS 2019 M. GRUODŽIO 31 D.
PASIBAIGUSIŲ METŲ KONSOLIDUOTŲJŲ FINANSINIŲ ATASKAITŲ RINKINYS**
Visos sumos tūkstančiais eurų, jei nenurodyta kitaip

**PRANEŠIMAS
DĖL PAKRUOJO RAJONO SAVIVALDYBĖS 2019 M. GRUODŽIO 31 D. PASIBAIGUSIŲ
METŲ KONSOLIDUOTŲJŲ FINANSINIŲ ATASKAITŲ RINKINIO**

Vadovaujantis Lietuvos Respublikos viešojo sektoriaus atskaitomybės įstatymo, Viešojo sektoriaus apskaitos ir finansinės atskaitomybės standartų ir kitų Lietuvos Respublikos teisės aktų, reglamentuojančių viešojo sektoriaus subjektų grupės konsoliduotųjų finansinių ataskaitų rengimą, nuostatomis buvo parengtas 2019 metų Pakruojo rajono savivaldybės (toliau – Savivaldybė) konsoliduotųjų finansinių ataskaitų rinkinys.

Savivaldybės konsoliduotųjų finansinių ataskaitų rinkinį parengė Savivaldybės administracijos Finansų skyrius, atlikęs subjektų, pagal Lietuvos Respublikos viešojo sektoriaus atskaitomybės įstatymą priskiriamų prie viešojo sektoriaus subjektų, konsolidavimo procedūras:

- 29 biudžetinių įstaigų;
- 3 viešųjų įstaigų (2 sveikatos priežiūros įstaigų ir Verslo informacijos centro);
- Savivaldybės išdo.

Konsolidavimo procedūros apima visų nurodytų subjektų finansinių ataskaitų straipsnių sudėtį, informacijos apie tarpusavio operacijų įtaką ir rezultatus, tarpusavio ūkinių operacijų įtakos ir rezultatų eliminavimą bei papildomus taisymus.

Savivaldybės metinių konsoliduotųjų finansinių ataskaitų rinkinyje pateikiama informacija apie Savivaldybės 2019 m. gruodžio 31 d. finansinę būklę, jai poveikį turėjusių finansinių ataskaitų straipsnių pasikeitimus, 2019 metų veiklos rezultatus, grynojo turto pokyčius ir pinigų srautus su palyginamaisiais 2018 metų skaičiais.

Visas Savivaldybės konsoliduotas turtas, parodytas finansinės būklės ataskaitoje, 2019 m. gruodžio 31 d. sudarė 58 929,00 tūkst. Eur, t. y. 786,18 tūkst. Eur (arba 1,35 proc.) didesnis nei 2018 m. gruodžio 31 d.

A lentelė. Finansinės būklės ataskaitos pagrindinių straipsnių pokyčiai

| Eil. Nr. | Straipsniai | 2019-12-31 (tūkst. Eur) | 2018-12-31 (tūkst. Eur) | Pokytis, (tūkst. Eur) |
|----------|--|----------------------------|----------------------------|--------------------------|
| 1 | 2 | 3 | 4 | 5 |
| A | ILGALAIKIS TURTAS | 54 961,77 | 54 432,47 | 529,30 |
| I | Nematerialusis turtas | 71,53 | 112,90 | -41,37 |
| II | Ilgalaikis materialusis turtas | 49 543,49 | 49 149,04 | 394,45 |
| III | Ilgalaikis finansinis turtas | 5346,75 | 5170,52 | 176,23 |
| C | TRUMPALAIKIS TURTAS | 3967,23 | 3710,36 | 256,87 |
| | IŠ VISO TURTO | 58 929,00 | 58 142,82 | 786,18 |
| D | FINANSAVIMO SUMOS | 25 483,11 | 24 575,34 | 907,77 |
| E | ĮSIPAREIGOJIMAI | 4875,79 | 5191,50 | -315,71 |
| I | Ilgalaikiai įsipareigojimai | 1112,56 | 1225,22 | -112,66 |
| II | Trumpalaikiai įsipareigojimai | 3763,23 | 3966,28 | -203,05 |
| F | GRYNASIS TURTAS | 28 570,10 | 28 375,98 | 194,12 |
| | IŠ VISO FINANSAVIMO SUMŲ, ĮSIPAREIGOJIMŲ, GRYNOJO TURTO | 58 929,00 | 58 142,82 | 786,18 |

Ilgalaikio turto vertė ataskaitinio laikotarpio pabaigoje sudarė 54 961,77 tūkst. Eur ir buvo 529,30 tūkst. Eur didesnė negu praėjusiu ataskaitiniu laikotarpiu. Iš ilgalaikio turto didžiausią dalį sudaro ilgalaikis materialusis turtas, kurio vertė 2019 m. gruodžio 31 d. siekė 49 543,49 tūkst. Eur. Šio turto sudėtyje kaip ir 2018 m. gruodžio 31 d. didžiausią dalį sudarė pastatai – 16 537,34 tūkst. Eur (2018 metais – 15 659,95 tūkst. Eur), taip pat infrastruktūros ir kiti statiniai – 14 488,77 tūkst. Eur (2018 metais – 13 675,27 tūkst. Eur).

Ilgalaikio finansinio turto sudėtyje didžiausią dalį 2019 metų pabaigoje sudarė investicijos į kontroliuojamus ir asocijuotuosius subjektus – 5092,98 tūkst. Eur (2018 metais – 5119,86 tūkst. Eur), kurios buvo 26,88 tūkst. Eur mažesnės negu 2018 metų pabaigoje. Tai Savivaldybei priklausantis akcinių ir uždarytųjų akcinių bendrovių nuosavas kapitalas.

Trumpalaikio turto vertė ataskaitinio laikotarpio pabaigoje sudarė 3967,23 tūkst. Eur, t. y. 256,87 tūkst. Eur daugiau nei praėjusio ataskaitinio laikotarpio pabaigoje. Didžiausią įtaką trumpalaikio turto pasikeitimui turėjo per vienus metus gautinų sumų (57,03 tūkst. Eur) bei pinigų ir pinigų ekvivalentų (173,06 tūkst. Eur) padidėjimas.

Savivaldybės funkcijų vykdymas finansuojamas ne tik iš valstybės ir Savivaldybės biudžeto gaunamų pajamų (surenkamų mokesčių ir kitų pajamų), bet ir iš kitų finansavimo šaltinių, t. y. iš Europos Sąjungos, užsienio valstybių ir tarptautinių organizacijų ar kitų šaltinių gautų lėšų arba kito turto viešojo sektoriaus subjektų funkcijoms atlikti bei jų vykdomoms programoms įgyvendinti. 2019 m. gruodžio 31 d. finansavimo sumų likutis siekė 25 483,11 tūkst. Eur, t. y. 907,77 tūkst. Eur didesnis nei buvo 2018 m. gruodžio 31 d. Šis likutis parodo nenudevėto turto, nenurašytų atsargų bei pinigų likučių sumą. Konsoliduotosiose finansinėse ataskaitose finansavimo sumų likutis iš Savivaldybės biudžeto turi būti lygus nuliui, kadangi visos sumos yra eliminuojamos derinamose ir nederinamose operacijose, centralizuotų rankinių įrašų pagalba koreguojamos finansavimo sumos, perduotos ne Savivaldybės grupės viešojo sektoriaus subjektams.

2019 metų Savivaldybės konsoliduotieji įsipareigojimai sudarė 4875,79 tūkst. Eur, t. y. sumažėjo 6,08 proc. palyginus su 2018 metais. Ilgalaikiai įsipareigojimai 2019 metų pabaigoje buvo 112,66 tūkst. Eur mažesni nei 2018 metų pabaigoje. Ilgalaikiai finansiniai įsipareigojimai 2019 m. gruodžio 31 d. buvo 1033,10 tūkst. Eur (2018 m. gruodžio 31 d. – 1187,13 tūkst. Eur). Tai Savivaldybės paskolos iš bankų investiciniams projektams vykdyti ir Savivaldybės administracijos finansinės nuomos (lizingo) įsipareigojimai. Trumpalaikiai įsipareigojimai 2019 metų pabaigoje buvo 203,05 tūkst. Eur mažesni negu 2018 metų pabaigoje ir siekė 3763,23 tūkst. Eur. Didžioji dalis trumpalaikių įsipareigojimų – tai tiekėjams mokėtinos sumos, kurios 2019 metų pabaigoje sudarė 1017,77 tūkst. Eur, ir sukauptos mokėtinos sumos – 1382,44 tūkst. Eur.

Savivaldybės grynasis turtas apskaičiuojamas aritmetiškai – iš viso turto balansinės vertės atimama visų finansavimo sumų ir įsipareigojimų balansinė vertė. Savivaldybės grynojo turto vertė 2019 metus palyginus su 2018 metais padidėjo 194,12 tūkst. Eur arba 0,68 proc. Savivaldybės grynasis turtas sudaro 48,48 proc. nuo bendro Savivaldybės turto vertės. Šis santykis parodo, kiek turto liktų Savivaldybei padengus visus viešojo sektoriaus finansinius įsipareigojimus ir gražinus finansavimo sumas.

Savivaldybės konsoliduotųjų finansinių ataskaitų rinkinio veiklos rezultatų ataskaita parodo Savivaldybės per metus uždirbtas pajamas ir patirtas sąnaudas bei rezultatus.

B lentelė. Veiklos rezultatų ataskaitos pagrindinių straipsnių pokyčiai

| Eil. Nr. | Straipsniai | 2019-12-31 (tūkst. Eur) | 2018-12-31 (tūkst. Eur) | Pokytis, (tūkst. Eur) |
|----------|---|----------------------------|----------------------------|--------------------------|
| 1 | 2 | 3 | 4 | 5 |
| A | PAGRINDINĖS VEIKLOS PAJAMOS | 34 657,54 | 33 720,37 | 937,17 |
| B | PAGRINDINĖS VEIKLOS SĄNAUDOS | -35 252,59 | -32 422,14 | -2830,45 |
| C | PAGRINDINĖS VEIKLOS PERVERŠIS AR DEFICITAS | -595,05 | 1298,23 | -1893,28 |
| D | KITOS VEIKLOS REZULTATAS | 608,09 | 615,45 | -7,36 |
| E | FINANSINĖS IR INVESTICINĖS VEIKLOS REZULTATAS | -3,93 | 50,09 | -54,02 |
| F | APSKAITOS POLITIKOS KEITIMO IR ESMINIŲ APSKAITOS KLAIDŲ TAISYMO ĮTAKA | 0,00 | 0,00 | 0,00 |
| G | GRYNASIS PERVERŠIS AR DEFICITAS PRIEŠ NUOSAVYBĖS METODO ĮTAKĄ | 9,10 | 1963,77 | -1954,67 |
| H | NUOSAVYBĖS METODO ĮTAKA | 42,57 | 40,11 | 2,46 |
| I | GRYNASIS PERVERŠIS AR DEFICITAS | 51,67 | 2003,88 | -1952,21 |

2019 m. gruodžio 31 d. pagrindinės veiklos pajamų didžiąją dalį sudarė finansavimo pajamos – 15 474,69 tūkst. Eur (44,65 proc. visų pagrindinės veiklos pajamų) ir mokesčių pajamos – 12 852,37 Eur (37,08 proc. visų pagrindinės veiklos pajamų).

Pagrindinės veiklos sąnaudos ataskaitinių metų pabaigoje sudarė 35 252,59 tūkst. Eur, t. y. 2830,45 tūkst. Eur buvo didesnės nei praėjusio ataskaitinio laikotarpio pabaigoje. Didžiausią dalį pagrindinės veiklos sąnaudų sudarė sąnaudos švietimui – 10 393,65 tūkst. Eur (29,48 proc.), socialinei apsaugai – 8934,35 tūkst. Eur (25,34 proc.) ir sveikatos apsaugai – 5238,48 tūkst. Eur (14,86 proc.). Didelė suma atitenka sveikatos apsaugai, nes į Savivaldybės konsoliduotąsias ataskaitas įtraukiamos viešųjų įstaigų, t. y. Pakruojo ligoninės ir Pakruojo pirminės sveikatos priežiūros centro, finansinės ataskaitos. Šios įstaigos finansuojamos iš Privalomojo sveikatos draudimo fondo biudžeto.

Pagrindinės veiklos deficitas 2019 m. gruodžio 31 d. sudarė 595,05 tūkst. Eur (2018 m. gruodžio 31 d. buvo perviršis 1298,23 tūkst. Eur). Grynasis perviršis prieš nuosavybės metodo įtaką ataskaitinio laikotarpio pabaigoje, įvertinus kitos veiklos ir finansinės ir investicinės veiklos rezultatus, sudarė 9,10 tūkst. Eur (2018 m. gruodžio 31 d. buvo 1963,77 tūkst. Eur). Nuosavybės metodo įtaka sudarė 42,57 tūkst. Eur ir grynasis perviršis 2019 m. gruodžio 31 d. siekė 51,67 tūkst. Eur (2018 m. gruodžio 31 d. buvo 2003,88 tūkst. Eur).

C lentelė. Pinigų srautų ataskaitos pagrindinių straipsnių pokyčiai

| Eil. Nr. | Straipsniai | 2019-12-31 (tūkst. Eur) | 2018-12-31 (tūkst. Eur) | Pokytis, (tūkst. Eur) |
|----------|--|-------------------------|-------------------------|-----------------------|
| 1 | 2 | 3 | 4 | 5 |
| A | PAGRINDINĖS VEIKLOS PINIGŲ SRAUTAI | 2871,25 | 3454,24 | -582,99 |
| B | INVESTICINĖS VEIKLOS PINIGŲ SRAUTAI | -2632,39 | -3114,71 | 482,32 |
| C | FINANSINĖS VEIKLOS PINIGŲ SRAUTAI | -65,81 | -181,69 | 115,88 |
| D | VALIOTOS KURSŲ PASIKEITIMO ĮTAKA PINIGŲ IR PINIGŲ EKVIVALENTŲ LIKUČIUI | 0 | 0 | 0 |
| I | Pinigai ir pinigų ekvivalentų padidėjimas (sumažėjimas) | 173,05 | 157,84 | 15,21 |
| II | Pinigai ir pinigų ekvivalentai ataskaitinio laikotarpio pradžioje | 1334,33 | 1176,49 | 157,84 |
| III | Pinigai ir pinigų ekvivalentai ataskaitinio laikotarpio pabaigoje | 1507,39 | 1334,33 | 173,05 |

Pagrindinės veiklos pinigų srautai 2019 m. gruodžio 31 d. sudarė 2871,25 tūkst. Eur, t. y. 582,99 tūkst. Eur buvo mažesni nei 2018 m. gruodžio 31 d. Ataskaitinio laikotarpio pagrindinės veiklos įplaukos siekė – 34 956,26 tūkst. Eur, t. y. 1711,20 tūkst. Eur daugiau nei praėjusį ataskaitinį laikotarpį. Didžiausią dalį sudarė finansavimo sumos kitoms išlaidoms ir atsargoms – 15 802,81 tūkst. Eur ir įplaukos iš mokesčių – 12 883,96 tūkst. Eur. Pervestos lėšos ataskaitiniu laikotarpiu buvo 2160,46 tūkst. Eur, t. y. 3,96 proc. didesnės nei praėjusiu ataskaitiniu laikotarpiu.

Pagrindinės veiklos išmokų suma 2019 m. gruodžio 31 d. sudarė – 29 924,55 tūkst. Eur (2018 m. gruodžio 31 d. buvo 27 712,69 tūkst. Eur). Didžiausia išmokų dalis teko švietimui – 9867,21 tūkst. Eur (32,97 proc.), socialinei apsaugai – 8408,71 tūkst. Eur (28,10 proc.) ir sveikatos apsaugai – 4701,97 tūkst. Eur (15,71 proc.).

2019 metų pabaigoje didžiausia investicinės veiklos pinigų srautų dalis teko ilgalaikio turto (išskyrus finansinį) įsigijimui – 2454,28 tūkst. Eur (93,23 proc.).

Finansinės veiklos pinigų srautai ataskaitinio laikotarpio pabaigoje buvo neigiami – 65,81 tūkst. Eur, kadangi įplaukos iš gautų paskolų ir gautos finansavimo sumos, skirtos ilgalaikiam turtui, nepadengė gautų paskolų grąžinimo. Praėjusį ataskaitinį laikotarpį finansinės veiklos pinigų srautai sudarė -181,69 tūkst. Eur.

Savivaldybės administracijos Finansų skyrius, rengdamas Savivaldybės konsoliduotųjų finansinių ataskaitų rinkinį, vadovavosi Savivaldybės kontroliuojamų viešojo sektoriaus subjektų finansinėse ataskaitose pateikta informacija.

Savivaldybės konsoliduotųjų finansinių ataskaitų rinkinyje pateiktos viešojo sektoriaus subjektų pagrindinės veiklos pajamos ir sąnaudos bei pinigų srautai nėra lyginami su įplaukomis ir išlaidomis (pagal biudžeto vykdymo ataskaitas), kadangi:

- finansinėse ataskaitose pajamos ir sąnaudos rodomos taikant kaupimo principą, o biudžeto vykdymo ataskaitose įplaukos ir išlaidos rodomos taikant pinigų principą;
- sąnaudų ir pinigų srautų klasifikacija skiriasi nuo išlaidų klasifikacijos biudžeto vykdymo ataskaitose;
- dalis sąnaudų ir pinigų srautų yra finansuojama ne iš valstybės ar savivaldybės biudžeto, todėl sąnaudos ir pinigų srautai finansinėse ataskaitose yra didesni negu biudžeto vykdymo ataskaitose parodytos išlaidos.

Administracijos direktorė



Ilona Gelažnikienė

Pakruojo rajono savivaldybė, Kęstučio 4, Pakruojis, LT-83152

2019 M. GRUODŽIO 31 D. pasibaigusių metų KONSOLIDUOTŲJŲ FINANSINIŲ ATASKAITŲ RINKINYS
(Visos sumos tūkstančiais eurų, jei nenurodyta kitaip)

Patvirtinta
ID -2147412103
D/L 2020-05-26 11:16:43

FINANSINĖS BŪKLĖS ATASKAITA
PAGAL 2019 M. GRUODŽIO 31 D. DUOMENIS

2020-05-26 Nr. 1
(data)

Pateikimo valiuta ir tikslumas: tūkstančiais eurų

| Eil. Nr. | Straipsniai | Pastabos Nr. | Paskutinė ataskaitinio laikotarpio diena | Paskutinė praėjusio ataskaitinio laikotarpio diena |
|----------|---|--------------|--|--|
| 1 | 2 | 3 | 4 | 5 |
| A | ILGALAIKIS TURTAS | | 54.961,77 | 54.432,47 |
| I | Nematerialusis turtas | P03 | 71,53 | 112,90 |
| I.1 | Plėtros darbai | | | |
| I.2 | Programinė įranga ir jos licencijos | | 6,64 | 21,20 |
| I.3 | Kitas nematerialusis turtas | | 64,89 | 91,70 |
| I.4 | Nebaigti projektai ir išankstiniai mokėjimai | | | |
| I.5 | Prestižas | | | |
| II | Ilgalaikis materialusis turtas | P04 | 49.543,49 | 49.149,04 |
| II.1 | Žemė | | 54,15 | 22,79 |
| II.2 | Pastatai | | 16.537,34 | 15.659,95 |
| II.3 | Infrastruktūros ir kiti statiniai | | 14.488,77 | 13.675,27 |
| II.4 | Nekilnojamosios kultūros vertybės | | 9.358,06 | 9.201,10 |
| II.5 | Mašinos ir įrenginiai | | 537,99 | 590,90 |
| II.6 | Transporto priemonės | | 413,66 | 444,46 |
| II.7 | Kilnojamosios kultūros vertybės | | 52,73 | 38,83 |
| II.8 | Baldai ir biuro įranga | | 193,82 | 239,53 |
| II.9 | Kitas ilgalaikis materialusis turtas | | 1.197,98 | 1.231,14 |
| II.10 | Nebaigta statyba ir išankstiniai mokėjimai | | 6.708,98 | 8.045,06 |
| III | Ilgalaikis finansinis turtas | P05, P06 | 5.346,75 | 5.170,52 |
| III.1 | Investicijos į nuosavybės vertybinius popierius | | 5.092,98 | 5.119,86 |
| III.1.1 | Investicijos į kontroliuojamus ir asocijuotuosius subjektus | | 5.092,98 | 5.119,86 |
| III.1.2 | Investicijos į kitus subjektus | | | |
| III.2 | Investicijos į ne nuosavybės vertybinius popierius | | | |
| III.3 | Po vienu metų gautinos sumos | | 0,00 | 0,00 |
| III.4 | Ilgalaikiai terminuoti indėliai | | | |
| III.5 | Kitas ilgalaikis finansinis turtas | | 253,76 | 50,66 |
| IV | Mineraliniai išteklių ir kitas ilgalaikis turtas | | | |
| B | BIOLOGINIS TURTAS | | | |
| C | TRUMPALAIKIS TURTAS | | 3.967,23 | 3.710,36 |
| I | Atsargos | P08 | 366,99 | 353,14 |
| I.1 | Atsargos, išskyrus ilgalaikį materialųjį ir biologinį turą, skirtą parduoti | | 316,77 | 302,94 |
| I.2 | Ilgalaikis materialusis ir biologinis turtas, skirtas parduoti | | 50,22 | 50,20 |
| II | Išankstiniai apmokėjimai | P09 | 31,16 | 18,22 |
| III | Per vienus metus gautinos sumos | P10 | 2.061,69 | 2.004,66 |
| III.1 | Gautinos trumpalaikės finansinės sumos | | | |
| III.2 | Gautini mokesčiai ir socialinės įmokos | | 409,21 | 230,97 |
| III.3 | Gautinos finansavimo sumos | | 0,08 | 1,58 |
| III.4 | Gautinos sumos už turto naudojimą, parduotas prekes, turą, paslaugas | P10 | 571,25 | 523,90 |
| III.5 | Sukauptos gautinos sumos | | 889,46 | 894,17 |
| III.6 | Kitos gautinos sumos | | 191,70 | 354,04 |
| IV | Trumpalaikės investicijos | | | |
| V | P pinigai ir pinigų ekvivalentai | | 1.507,39 | 1.334,33 |
| | IŠ VISO TURTO | | 58.929,00 | 58.142,82 |

(tęsinys kitame puslapyje)

Pakruojo rajono savivaldybė, Kęstučio 4, Pakruojis, LT-83152


2019 M. GRUODŽIO 31 D. pasibaigusių metų KONSOLIDUOTŲJŲ FINANSINIŲ ATASKAITŲ RINKINYS
(Visos sumos tūkstančiais eurų, jei nurodyta kitaip)

FINANSINĖS BŪKLĖS ATASKAITA
PAGAL 2019 M. GRUODŽIO 31 D. DUOMENIS (tęsinys)

| Eil. Nr. | Straipsniai | Pastabos Nr. | Paskutinė ataskaitinio laikotarpio diena | Paskutinė praėjusio ataskaitinio laikotarpio diena |
|----------|---|--------------|--|--|
| 1 | 2 | 3 | 4 | 5 |
| D | FINANSAVIMO SUMOS | P12 | 25.483,11 | 24.575,34 |
| I | Iš valstybės biudžeto | | 13.885,13 | 13.708,64 |
| II | Iš savivaldybės biudžeto | | 0,00 | 0,00 |
| III | Iš Europos Sąjungos, užsienio valstybių ir tarptautinių organizacijų | | 9.517,94 | 8.825,55 |
| IV | Iš kitų šaltinių | | 2.080,04 | 2.041,15 |
| E | ĮSIPAREIGOJIMAI | | 4.875,79 | 5.191,50 |
| I | Ilgalaikiai įsipareigojimai | | 1.112,56 | 1.225,22 |
| I.1 | Ilgalaikiai finansiniai įsipareigojimai | P13, P14 | 1.033,10 | 1.187,13 |
| I.2 | Ilgalaikiai atidėjiniai | | | |
| I.3 | Kiti ilgalaikiai įsipareigojimai | | 79,45 | 38,09 |
| II | Trumpalaikiai įsipareigojimai | | 3.763,23 | 3.966,28 |
| II.1 | Ilgalaikių atidėjinių einamųjų metų dalis ir trumpalaikiai atidėjiniai | | | |
| II.2 | Ilgalaikių įsipareigojimų einamųjų metų dalis | P13, P14 | 767,31 | 771,18 |
| II.3 | Trumpalaikiai finansiniai įsipareigojimai | | | |
| II.4 | Mokėtinos subsidijos, dotacijos ir finansavimo sumos | | 0,00 | 0,00 |
| II.5 | Mokėtinos sumos į Europos Sąjungos biudžetą | | 0,10 | |
| II.6 | Mokėtinos sumos į biudžetus ir fondus | | 0,03 | 0,00 |
| II.7 | Mokėtinos socialinės išmokos | | 475,41 | 426,62 |
| II.8 | Grąžintini mokėsciai, įmokos ir jų permokos | | 0,00 | 0,00 |
| II.9 | Tiekėjams mokėtinos sumos | P17 | 1.017,77 | 1.383,26 |
| II.10 | Sukauptos mokėtinos sumos | P17 | 1.382,44 | 1.148,76 |
| II.11 | Kiti trumpalaikiai įsipareigojimai | P17 | 120,17 | 236,46 |
| F | GRYNASIS TURTAS | P18 | 28.570,10 | 28.375,98 |
| I | Rezervai | | 8.967,15 | 8.791,14 |
| II | Nuosavybės metodo įtaka | | -177,70 | -166,87 |
| III | Sukauptas perviršis ar deficitas | | 19.780,65 | 19.751,71 |
| III.1 | Einamųjų metų perviršis ar deficitas | | 28,94 | 526,40 |
| III.2 | Ankstesnių metų perviršis ar deficitas | | 19.751,71 | 19.225,31 |
| G | MAŽUMOS DALIS | | | |
| | IŠ VISO FINANSAVIMO SUMŲ, ĮSIPAREIGOJIMŲ, GRYNOJO TURTO IR MAŽUMOS DALIES | | 58.929,00 | 58.142,82 |

Administracijos direktorė
(teisės aktais įpareigoto pasirašyti asmens pareigų pavadinimas)

Finansų skyriaus vyr. specialistė
(vyr. buhalteris (buhalteris), teigiamai privaloma daryti teisės aktus)


(parašas)

Ilona Gelažnikienė
(vardas ir pavardė)

Rasa Stalioniene
(vardas ir pavardė)

Pakruojo rajono savivaldybė, Kęstučio 4, Pakruojis, LT-83152

2019 M. GRUODŽIO 31 D. pasibaigusių metų KONSOLIDUOTŲJŲ FINANSINIŲ ATASKAITŲ RINKINYS
(Visos sumos tūkstančiais eurų, jei nenurodyta kitaip)

Patvirtinta
ID -2147412103
D/L 2020-05-26 11:16:43

VEIKLOS REZULTATŲ ATASKAITA
PAGAL 2019 M. GRUODŽIO 31 D. DUOMENIS

2020-05-26 Nr. 2
(data)

Pateikimo valiuta ir tikslumas: tūkstančiais eurų

| Eil. Nr. | Straipsniai | Pastabos Nr. | Ataskaitinis laikotarpis | Praėjęs ataskaitinis laikotarpis |
|----------|--|--------------|--------------------------|----------------------------------|
| 1 | 2 | 3 | 4 | 5 |
| A | PAGRINDINĖS VEIKLOS PAJAMOS | | 34.657,54 | 33.720,37 |
| I | FINANSAVIMO PAJAMOS | | 15.474,69 | 14.638,48 |
| II | PAGRINDINĖS VEIKLOS KITOS PAJAMOS | | 19.182,85 | 19.081,89 |
| II.1 | Mokesčių pajamos | P19 | 12.852,37 | 11.975,10 |
| II.1.1 | Pelno ir pajamų | | 11.111,68 | 10.556,63 |
| II.1.2 | Prekių ir paslaugų | | | |
| II.1.3 | Kitų mokesčių | | 1.740,69 | 1.418,47 |
| II.2 | Socialinių įmokų pajamos | | | |
| II.3 | Pagrindinės veiklos kitos pajamos | P21 | 6.330,47 | 7.106,79 |
| B | PAGRINDINĖS VEIKLOS SĄNAUDOS | | -35.252,59 | -32.422,14 |
| I | BENDRŲ VALSTYBĖS PASLAUGŲ | | -4.141,95 | -3.346,91 |
| II | GYNYBOS | | -31,04 | -25,61 |
| III | VIEŠOSIOS TVARKOS IR VISUOMENĖS APSAUGOS | | -413,01 | -393,49 |
| IV | EKONOMIKOS | | -2.760,16 | -1.705,06 |
| V | APLINKOS APSAUGOS | | -1.083,54 | -913,63 |
| VI | BŪSTO IR KOMUNALINIO ŪKIO | | -459,46 | -428,45 |
| VII | SVEIKATOS APSAUGOS | | -5.238,48 | -4.835,25 |
| VIII | SĄNAUDOS, SUSIJUSIOS SU POILSIU, KULTŪRA IR RELIŽIJA | | -1.796,96 | -1.697,82 |
| IX | ŠVIETIMO | | -10.393,65 | -9.722,54 |
| X | SOCIALINĖS APSAUGOS | | -8.934,35 | -9.353,39 |
| C | PAGRINDINĖS VEIKLOS PERVERŠIS AR DEFICITAS | | -595,05 | 1.298,23 |
| D | KITOS VEIKLOS REZULTATAS | | 608,09 | 615,45 |
| E | FINANSINĖS IR INVESTICINĖS VEIKLOS REZULTATAS | P23 | -3,93 | 50,09 |
| F | APSKAITOS POLITIKOS KEITIMO IR ESMINIŲ APSKAITOS KLAIDŲ TAISYMO ĮTAKA | | | |
| G | GRYNASIS PERVERŠIS AR DEFICITAS PRIEŠ NUOSAVYBĖS METODO ĮTAKĄ | | 9,10 | 1.963,77 |
| H | NUOSAVYBĖS METODO ĮTAKA | | 42,57 | 40,11 |
| I | GRYNASIS PERVERŠIS AR DEFICITAS | | 51,67 | 2.003,88 |
| I | TENKANTIS KONTROLIUOJANČIAJAM SUBJEKTUI | | 51,67 | 2.003,88 |
| II | TENKANTIS MAŽUMOS DALIAI | | | |

Administracijos direktorė
(teisės aktais įpareigoto pasirašyti asmens pareigų pavadinimas)

Finansų skyriaus vyr. specialistė
(vyriausiasis buhalteris (buhalteris), jeigu privaloma pagal teisės aktus)

(parašas)

(parašas)

Ilona Gelažnikienė
(vardas ir pavardė)

Rasa Stalioniėnė
(vardas ir pavardė)

Pakruojo rajono savivaldybės Kęstučio 4, Pakruojis, LT-83152
 2019 M. GRUODŽIO 31 D. pasibaigusiu metų KONSOLIDUOTŲJŲ FINANSINIŲ ATASKAITŲ RINKINYS
 (Visos sumos tūkstantiais eurų, jei nenurodyta kitaip)

Patvirtina
 ID -2147412103
 D/L 2020-05-26 11:16:43

GRYNOJO TURTO POKYČIŲ ATASKAITA
 PAGAL 2019 M. GRUODŽIO 31 D. DUOMENIS



2020-05-26 Nr. 3
 (data)

| Eil. Nr. | Straipsniai | Pastabas Nr. | Tenkia kontroliuojantiems subjektui | | | | | | Iš viso | Mazumos dalis |
|----------|---|--------------|-------------------------------------|---------------------------|---------------|-------------------------|---|-----------|---------|---------------|
| | | | Dalininkų kapitalas | Tikrosios vertės rezervas | Kiti rezervai | Nuosavybės metodo įtaka | Suakauptas perviršis ar deficitas prieš nuosavybės metode įtaką | | | |
| 1 | Likutis užpraėjusio laikotarpio paskutinę dieną | 3 | 4 | 5 | 6 | 7 | 8 | 9 | 10 | |
| 2 | Perimto ligalaidžio turto iš kito viešojo sektoriaus subjekto įtaka | | X | 8.784,49 | X | | 19.225,31 | 27.823,64 | | |
| 3 | Perduoto arba pardavimo ligalaidžio turto kitam subjektui įtaka | | X | -0,12 | X | | 0,12 | 0,00 | | |
| 4 | Kitos rezervų pildėjimo (sumažėjimo) sumos | | X | 6,77 | X | X | | 6,77 | | |
| 5 | Kiti sudaryti rezervai | | X | X | X | X | | | | |
| 6 | Kiti panaudoti rezervai | | X | X | X | X | | | | |
| 7 | Dalininkų (nuosavo) kapitalo pildėjimo (sumažėjimo) sumos | | X | X | X | X | -1.432,22 | -1.453,05 | | |
| 8 | Ataskaitinio laikotarpio grynas perviršis ar deficitas | | X | X | X | X | 1.963,77 | 2.003,68 | | |
| 9 | Kiti konsolidavimo pokyčiai | | X | X | X | X | -5,27 | -5,27 | | |
| 10 | Likutis praėjusio laikotarpio paskutinę dieną | | X | 8.791,14 | X | | 19.751,71 | 28.375,98 | | |
| 11 | Perimto ligalaidžio turto iš kito viešojo sektoriaus subjekto įtaka | | X | | X | | | | | |
| 12 | Perduoto arba pardavimo ligalaidžio turto kitam subjektui įtaka | | X | 176,01 | X | X | | 180,93 | | |
| 13 | Kitos rezervų pildėjimo (sumažėjimo) sumos | | X | X | X | X | | | | |
| 14 | Kiti sudaryti rezervai | | X | X | X | X | | | | |
| 15 | Kiti panaudoti rezervai | | X | X | X | X | | | | |
| 16 | Dalininkų (nuosavo) kapitalo pildėjimo (sumažėjimo) sumos | | X | X | X | X | -1,61 | -55,01 | | |
| 17 | Ataskaitinio laikotarpio grynas perviršis ar deficitas | | X | X | X | X | 9,10 | 51,67 | | |
| 18 | Kiti konsolidavimo pokyčiai | | X | 0,00 | X | X | 16,53 | 16,53 | | |
| 19 | Likutis ataskaitinio laikotarpio paskutinę dieną | | X | 8.967,15 | X | X | 19.780,65 | 28.570,10 | | |

X pažymėti ataskaitos laukai nepildomi.

Administracijos direktorė
 (reises aktas / pareigoto pasirašyti asmens pareigų pavadinimas)

Finansų skyriaus vyr. specialistė
 (vyriausiasis buhalteris (balhalteris), iešu ativaloma ovali reises aktus)

 (parašas)
 (parašas)

Ilona Čelabžienė
 (vardas ir pavardė)

Rasa Stalioniene
 (vardas ir pavardė)

Pakruojo rajono savivaldybė, Kęstučio 4, Pakruojis, LT-83152

2019 M. GRUODŽIO 31 D. pasibaigusių metų KONSOLIDUOTŲJŲ FINANSINIŲ ATASKAITŲ RINKINYS
(Visos sumos tūkstančiais eurų, jei nenurodyta kitaip)

Patvirtinta
ID -2147412103
D/L 2020-05-26 11:16:43

PINIGŲ SRAUTŲ ATASKAITA
PAGAL 2019 M. GRUODŽIO 31 D. DUOMENIS


2020 - 05 - 26 Nr. 4
(data)

Pateikimo valiuta ir tikslumas: tūkstančiais eurų

| Eil. Nr. | Straipsniai | Pastabos Nr. | Ataskaitinis laikotarpis | Praėjęs ataskaitinis laikotarpis |
|----------|---|--------------|--------------------------|----------------------------------|
| 1 | 2 | 3 | 4 | 5 |
| A | PAGRINDINĖS VEIKLOS PINIGŲ SRAUTAI | | 2.871,25 | 3.454,24 |
| I | Iplaukos | | 34.956,26 | 33.245,06 |
| I.1 | Finansavimo sumos kitoms išlaidoms ir atsargoms: | | 15.802,81 | 16.187,41 |
| I.1.1 | Iš valstybės biudžeto | | 13.535,41 | 14.155,77 |
| I.1.2 | Iš ES, užsienio valstybių ir tarptautinių organizacijų lėšų | | 2.160,42 | 1.843,09 |
| I.1.3 | Iš kitų šaltinių | | 106,98 | 188,54 |
| I.2 | Iš mokesčių | | 12.883,96 | 12.137,47 |
| I.3 | Iš socialinių įmokų | | 0,00 | |
| I.4 | Už suteiktas paslaugas | | 4.931,59 | 3.697,36 |
| I.5 | Gautos palūkanos | | | |
| I.6 | Kitos įplaukos | | 1.337,91 | 1.222,82 |
| II | Pervestos lėšos | | -2.160,46 | -2.078,13 |
| III | Išmokos | | -29.924,55 | -27.712,69 |
| III.1 | Bendrų valstybės paslaugų | | -2.679,48 | -2.380,15 |
| III.2 | Gyvybos | | -29,60 | -25,90 |
| III.3 | Viešosios tvarkos ir visuomenės apsaugos | | -403,69 | -370,49 |
| III.4 | Ekonomikos | | -1.427,41 | -948,70 |
| III.5 | Aplinkos apsaugos | | -483,11 | -264,28 |
| III.6 | Būsto ir komunalinio ūkio | | -302,57 | -337,46 |
| III.7 | Sveikatos apsaugos | | -4.701,97 | -3.595,53 |
| III.8 | Susijusios su poilsiu, kultūra ir religija | | -1.620,81 | -1.461,31 |
| III.9 | Švietimo | | -9.867,21 | -9.225,69 |
| III.10 | Socialinės apsaugos | | -8.408,71 | -9.103,18 |
| B | INVESTICINĖS VEIKLOS PINIGŲ SRAUTAI | | -2.632,39 | -3.114,71 |
| I | Ilgalaikio turto (išskyrus finansinį) ir biologinio turto įsigijimas | | -2.454,28 | -3.069,20 |
| II | Ilgalaikio turto (išskyrus finansinį) ir biologinio turto perleidimas | | 21,77 | 55,53 |
| III | Ilgalaikio finansinio turto įsigijimas | | -220,62 | -101,04 |
| IV | Ilgalaikio finansinio turto perleidimas | | | |
| V | Terminuotųjų indėlių (padidėjimas) sumažėjimas | | | |
| VI | Gauti dividendai | | | |
| VII | Kiti investicinės veiklos pinigų srautai | | 20,74 | 0,00 |
| C | FINANSINĖS VEIKLOS PINIGŲ SRAUTAI | | -65,81 | -181,69 |
| I | Iplaukos iš gautų paskolų | | 821,71 | 741,47 |
| II | Gautų paskolų grąžinimas | | -897,93 | -1.003,31 |
| III | Finansinės nuomos (lizingo) įsipareigojimų apmokėjimas | | -42,74 | -43,61 |
| IV | Gautos finansavimo sumos ilgalaikiam ir biologiniam turtui įsigyti | | 53,17 | 127,97 |
| V | Grąžintos finansavimo sumos ilgalaikiam ir biologiniam turtui įsigyti | | | -0,41 |
| VI | Gauti dalininko įnašai | | | |
| VII | Kiti finansinės veiklos pinigų srautai | | -0,03 | -3,80 |
| D | VALIUTOS KURSŲ PASIKEITIMO ĮTAKA PINIGŲ IR PINIGŲ EKVIVALENTŲ LIKUČIUI | | | |
| I | Pinigų ir pinigų ekvivalentų padidėjimas (sumažėjimas) | | 173,05 | 157,84 |
| II | Pinigai ir pinigų ekvivalentai ataskaitinio laikotarpio pradžioje | | 1.334,33 | 1.176,49 |
| III | Pinigai ir pinigų ekvivalentai ataskaitinio laikotarpio pabaigoje | | 1.507,39 | 1.334,33 |

Administracijos direktorė
(teisės aktais įpareizoto pasirašyti asmens pareizu pavadinimas)

Finansų skyriaus vyr. specialistė
(vyriausiasis buhalteris (buhalteris), jeigu privaloma pagal teisės aktus)

(parašas)

(parašas)

Ilona Gelažnikienė
(vardas ir pavardė)

Rasa Stalioniene
(vardas ir pavardė)

**PAKRUOJO RAJONO SAVIVALDYBĖS 2019 M. GRUODŽIO 31 D. PASIBAIGUSIŲ
METŲ KONSOLIDUOTŲJŲ FINANSINIŲ ATASKAITŲ RINKINYS**

Visos sumos tūkstančiais eurų, jei nenurodyta kitaip

**PAKRUOJO RAJONO SAVIVALDYBĖS 2019 M. GRUODŽIO 31 D. PASIBAIGUSIŲ
METŲ KONSOLIDUOTŲJŲ FINANSINIŲ ATASKAITŲ RINKINIO
AIŠKINAMASIS RAŠTAS**

**I SKYRIUS
BENDROJI DALIS**

Pakruojo rajono savivaldybės administracija (toliau – Administracija) yra Pakruojo rajono savivaldybės (toliau – Savivaldybė) biudžetinė įstaiga, kurią sudaro struktūriniai padaliniai, į struktūrinius padalinius neįeinantys valstybės tarnautojai ir Administracijos filialai – seniūnijos. Administracija yra ribotos civilinės atsakomybės viešasis juridinis asmuo, kurios savininkas yra Savivaldybė. Administracijos buveinė: Kęstučio g. 4, 83152 Pakruojis. Savivaldybė atlieka ir įgyvendina viešojo administravimo funkcijas.

Savivaldybės konsoliduotosios finansinės ataskaitos už metus, pasibaigusius 2019 m. gruodžio 31 d. (toliau – ataskaitų rinkinys), parengtos vadovaujantis Lietuvos Respublikos (toliau – LR) viešojo sektoriaus atskaitomybės įstatymu ir Viešojo sektoriaus apskaitos ir finansinės atskaitomybės standartais (toliau – VSAFAS). Šiame ataskaitų rinkinyje palyginimui pateikiami 2018 metų konsoliduotųjų finansinių ataskaitų duomenys.

Į šį ataskaitų rinkinį yra įtrauktos Savivaldybės kontroliuojamų viešojo sektoriaus subjektų: biudžetinių, viešųjų įstaigų, išteklių fondų, finansinės ataskaitos už metus, pasibaigusius 2019 m. gruodžio 31 d.:

- 29 biudžetinių įstaigų;
- 3 viešųjų įstaigų (2 sveikatos priežiūros įstaigos ir Verslo informacijos centras);
- Savivaldybės išdo.

Į šį ataskaitų rinkinį taip pat yra įtrauktas finansinis turtas, kurį sudaro Savivaldybei priklausantis šių bendrovių ir įstaigų nuosavas kapitalas:

- 1 kontroliuojamos viešosios įstaigos, nepriskiriamos prie viešojo sektoriaus subjektų;
- 5 kontroliuojamų akcinių ir uždarytųjų akcinių bendrovių;
- 2 asocijuotųjų subjektų.

Savivaldybės kodas viešojo sektoriaus apskaitos ir ataskaitų konsolidavimo informacinėje sistemoje yra M32. Savivaldybė priskirta II konsolidavimo lygiui. Šis ataskaitų rinkinys parengtas sukonsolidavus tik kontroliuojamų viešojo sektoriaus subjektų finansines ataskaitas. Savivaldybės kontroliuojamų viešojo sektoriaus subjektų sąrašas pateiktas finansų ministro 2020 m. sausio 30 d. įsakymu Nr. 1K-18 „Dėl 2019 metų LR viešojo sektoriaus subjektų finansinių ataskaitų konsolidavimo schemos patvirtinimo“ patvirtintoje 2019 metų konsolidavimo schemoje.

Visi Savivaldybės viešojo sektoriaus subjektai pateikė savo 2019 metų finansinių ataskaitų rinkinių duomenis konsolidavimui LR finansų ministro 2019 m. gruodžio 23 d. įsakymu Nr. 1K-403 „Dėl 2019 metų konsolidavimo kalendoriaus patvirtinimo“ nustatytais terminais.

2019 metais nebuvo naujai įsteigtų bei reorganizuotų ar likviduotų viešojo sektoriaus subjektų. Tik nuo 2019 m. sausio 1 d. pagal Viešojo sektoriaus atskaitomybės įstatymo 2 straipsnio 22 dalį prie kontroliuojamų viešojo sektoriaus subjektų priskirta viešoji įstaiga Pakruojo verslo informacijos centras.

Šiame ataskaitų rinkinyje teikiama informacija apie Savivaldybės 2019 finansinių metų paskutinės dienos finansinę būklę, jai įtaką darančių finansinių ataskaitų straipsnių pasikeitimus, 2019 metų veiklos rezultatus, grynojo turto pokyčius ir pinigų srautus.

2019 metais Savivaldybės kontroliuojamuose viešojo sektoriaus subjektuose vidutiniškai dirbo 1601 darbuotojas. Palyginus su 2018 metais – 50 darbuotojų mažiau (2018 metais dirbo 1651 darbuotojas).

Viešojo sektoriaus apskaitos ir ataskaitų konsolidavimo informacinėje sistemoje buvo atlikta 10 konsolidavimo įrašų dėl šių priežasčių:

- viešojo sektoriaus subjektai buvo pateikę neteisingą tarpusavio derinimo informaciją ir nebuvo galimybės grąžinti finansinių ataskaitų rinkinio viešojo sektoriaus subjektui taisyti;
- Administracija perdavė finansavimo sumas kitiems viešojo sektoriaus subjektams, priskirtiems prie kitų viešojo sektoriaus subjektų grupių;
- tikslinama informacija dėl klaidų taisymo ir pergrupuojami analizių kodai tarp paskirčių.

II SKYRIUS APSKAITOS POLITIKA

Finansinių ataskaitų parengimo pagrindas

Savivaldybės konsoliduotųjų finansinių ataskaitų rinkinys už metus, pasibaigusius 2019 m. gruodžio 31 d., parengtas vadovaujantis LR viešojo sektoriaus atskaitomybės įstatymu, VSAFAS ir kitais LR teisės aktais, reglamentuojančiais viešojo sektoriaus subjektų grupių konsoliduotųjų finansinių ataskaitų parengimą.

Šis ataskaitų rinkinys parengtas ūkinių operacijų ir įvykių apskaitai taikant kaupimo principą bei vienodus apskaitos metodus panašioms sandoriams ir kitiems įvykiams panašiomis aplinkybėmis.

Rengiant šį ataskaitų rinkinį reikšmingumo kriterijus nustatytas pagal Viešojo sektoriaus subjektų finansinių ataskaitų rinkinių konsolidavimo metodikoje rekomenduojamą reikšmingumo kriterijų. Savivaldybės reikšminga suma 2019 metais buvo laikoma tokia suma, kuri viršija 0,1 proc. Savivaldybės konsoliduotojo turto, t. y. 58,93 tūkst. Eur (2018 metais – 58,14 tūkst. Eur) (pridedama buhalterinė pažyma Nr. 1).

Finansinių ataskaitų konsolidavimo principai

Viešojo sektoriaus subjektų grupės (M32) finansinių ataskaitų rinkinių konsolidavimas (toliau – konsolidavimas) – vienai viešojo sektoriaus subjektų grupei priklausančių viešojo sektoriaus subjektų finansinių ataskaitų rinkinių jungimas į vieną konsoliduotųjų finansinių ataskaitų rinkinį taikant VSAFAS.

Rengiant šį ataskaitų rinkinį konsoliduotos tik Savivaldybės kontroliuojamų viešojo sektoriaus subjektų finansinės ataskaitos. Konsolidavimas vykdomas sudedant finansinių ataskaitų atitinkamus straipsnius ir eliminuojant konsoliduotųjų subjektų tarpusavio ūkines operacijas ir jų rezultatus.

Finansinių ataskaitų valiuta

Šiame ataskaitų rinkinyje pateikiami duomenys išreiškiami tūkstančiais LR piniginių vienetų – eurų.

Nematerialus turtas

Nematerialus turtas (toliau – NT) vertinamas ir konsoliduotoje finansinės būklės ataskaitoje parodomas įsigijimo savikaina atėmus sukauptą amortizaciją ir nuvertėjimą.

Neriboto naudingo tarnavimo laiko NT (plėtros darbų, literatūros, mokslo ir meno kūrinių) amortizacija neskaiciuojama. Šis turtas po pirminio pripažinimo rodomas įsigijimo savikaina atėmus turto nuvertėjimo sumą.

Nematerialiojo turto amortizacijos ekonominiai normatyvai, t. y. naudingo tarnavimo laikas, nustatytas Savivaldybės įstaigose suderinus su Administracija.

Ilgalaikis materialusis turtas

Ilgalaikis materialusis turtas (toliau – IMT), išskyrus žemę, kilnojamąsias, nekilnojamąsias kultūros vertybes ir kitas vertybes, konsoliduotose finansinėse ataskaitose yra rodomas įsigijimo savikaina atėmus sukauptą nusidėvėjimo sumą ir turto nuvertėjimo sumą. Materialusis turtas, atitinkantis visus šiuos kriterijus, skirtas tam tikroms savarankiškosioms funkcijoms atlikti, t. y. prekėms gaminti, paslaugoms teikti, nuomoti ar administraciniams tikslams; numatomas naudoti ilgiau nei vienus metus daugiau nei vieną veiklos ciklą; jo įsigijimo ar pasigaminimo savikaina ne

mažesnė už LR Vyriausybės nustatytą minimaliąją viešojo sektoriaus subjekto ilgalaikio materialiojo turto vertę (įsigijimo ar pasigaminimo savikainą). Paskutinis kriterijus netaikomas nekilnojamajam turtui, kilnojamosioms kultūros vertybėms, kitoms vertybėms ir transporto priemonėms, išskyrus vienkartinio naudojimo.

Žemė, kilnojamosios, nekilnojamosios kultūros vertybės ir kitos vertybės po pirminio pripažinimo finansinėse ataskaitose rodomos tikrąja verte. Tikrosios vertės pokytis per ataskaitinį laikotarpį parodomas tikrosios vertės rezerve. Žemės tikroji vertė yra nustatoma vadovaujantis Nekilnojamojo turto registrą tvarkančio subjekto atliekamo masinio vertinimo duomenimis panaudojant žemės verčių žemėlapi, išskyrus atvejus, kai nustatoma nesuformuotos ir Nekilnojamojo turto registre neįregistruotos laisvos valstybinės žemės (toliau – laisva valstybinė žemė) vertė, kuri apskaičiuojama savivaldybės teritorijoje esančios laisvosios valstybinės žemės plotą padauginus iš subjekto patikėjimo teise valdomų valstybinės žemės sklypų toje savivaldybės teritorijoje vidutinės 1 ha rinkos vertės, apskaičiuotos pagal Nekilnojamojo turto registrą tvarkančio subjekto (VĮ Registro centro) atliekamo masinio vertinimo duomenis ir kai turima kitų patikimų duomenų žemės tikrajai vertei nustatyti, pavyzdžiui, nepriklausomų turto vertintojų nustatytą tam tikro žemės ploto rinkos vertę.

Neriboto naudojimo laiko IMT (žemė, kultūros vertybės, kitos vertybės), bibliotekų fondų ir knygų nusidėvėjimas neskaičiuojamas.

Muziejaus fondas apskaitoje registruojamas kaip atskiras vienetas.

Neatlygintinai gautas ilgalaikis materialusis turtas ne iš viešojo sektoriaus subjekto registruojamas jo tikrąja verte pagal įsigijimo dienos būklę. Jei tikrosios vertės patikimai nustatyti negalima, tai ilgalaikis materialusis turtas registruojamas simboline vieno euro verte.

Neatlygintinai gautas IMT iš kito viešojo sektoriaus subjekto registruojamas įsigijimo savikaina, sukauptas nusidėvėjimas bei nuvertėjimas parodomas pagal IMT būklę jo perdavimo dieną.

Įsigytas IMT už simbolinį mokestį registruojamas IMT tikrąja verte, jei tikrąją vertę galima patikimai nustatyti. Jei negalima, IMT registruojamas simboline vieno euro verte.

IMT, kurį priimtas sprendimas parduoti, perkeliamas į atsargas sprendimo priėmimo dieną. Turtas į atsargas perkeliamas nurodant to turto įsigijimo savikainą, sukauptas nusidėvėjimo ir nuvertėjimo sumas.

Nebaigtai statybai, esminio pagerinimo darbams, žemei ir kultūros paveldo statiniams nusidėvėjimas neskaičiuojamas.

Išankstiniai mokėjimai už IMT priskiriami prie ilgalaikio materialiojo turto.

Ilgalaikio materialiojo turto nusidėvėjimas skaičiuojamas taikant tiesiogiai proporcingą (tiesinį) metodą pagal ilgalaikio turto nusidėvėjimo (amortizacijos) normatyvus, kurie yra patvirtinti Savivaldybės įstaigose, suderinus su Administracija.

Finansinis turtas

Finansinis turtas (toliau – FT) – tai turtas, kuris yra pinigai ir pinigų ekvivalentai; sutartinė teisė pasikeisti finansinėmis priemonėmis su kita šalimi galimai sau palankiomis sąlygomis; įsigyti kito subjekto vertybiniai popieriai; sutartinė teisė gauti pinigus ar kitą šioje apibrėžtyje nurodytą turtą iš kito subjekto. Įvertinimo tikslais FT skirstomas į tokias grupes:

- Parduoti laikomas FT, prie kurio priskiriamos obligacijos ar kiti vertybiniai popieriai, kuriuos viešojo sektoriaus subjektas įsigyja prekybos tikslais, ir įsigytos kitų subjektų akcijos, dalininkų įnašai. Taip pat priskiriamas ilgalaikis FT, kurį viešojo sektoriaus subjektas nusprendžia parduoti. Parduoti laikomas FT konsoliduotoje finansinės būklės ataskaitoje rodomas tikrąja verte.

- Iki išpirkimo termino laikomas FT (įsigytos kitų subjektų obligacijos su išpirkimo data), kuris vertinamas amortizuota savikaina.

- Gautinos sumos, prie kurių priskiriamos ir suteiktos paskolos. Ilgalaikės vertinamos amortizuota savikaina, o trumpalaikės vertinamos įsigijimo savikaina atėmus nuvertėjimo nuostolius. FT tikrosios vertės pasikeitimas parodomas finansinės ir investicinės veiklos rezultate.

Savivaldybės investicijos į kontroliuojamus ne viešojo sektoriaus subjektus ir asocijuotuosius subjektus rodomos taikant nuosavybės metodą. Jei investicijos nustoja būti vertinti

taikant nuosavybės metodą arba nurašomos iš apskaitos, nuosavybės metodo įtaka perkeliama tiesiai į einamųjų metų rezultatą.

Nuosavybės metodo įtaka

Nuosavybės metodas – apskaitos metodas, kai investicija iš pradžių apskaitoje registruojama įsigijimo savikaina, vėliau jos vertė didinama arba mažinama, atsižvelgiant į ūkio subjekto, į kurį investuota, investuotojui tenkančios grynojo turto dalies pokyčius po įsigijimo. Investuotojo veiklos rezultatų ataskaitoje rodoma ūkio subjekto, į kurį investuota, investuotojui tenkanti grynojo rezultato dalis. Nuosavybės metodo įtaką didina savivaldybės kontroliuojamų ne viešojo sektoriaus subjektų pelnas ir mažina – tų subjektų patirti nuostoliai.

Biologinis turtas

Atsižvelgiant į paskirtį, biologinis turtas (toliau – BT) skirstomas į grupes:

- žemės ūkio veikloje naudojamas BT (gyvūnai ir augalai, kurie skirti parduoti arba gauti naują biologinį turtą, arba žemės ūkio produkcija: medžiai, javai, galvijai, žuvis);
- ne žemės ūkio veikloje naudojamas BT (gyvūnai ir augalai, kurie skirti socialiniams, kultūriniais, gamtosauginiams, moksliniams, teisėsaugos, pažintiniams tikslams).

BT finansinės būklės ataskaitoje parodomas tikraja verte. Ne žemės ūkio paskirties BT grupės gyvūnai, gyvenantys labai trumpai, ir vienmečiai augalai gali būti pripažįstami ataskaitinio laikotarpio sąnaudomis jų įsigijimo momentu. Želdinių, skirtų puošybai, įsigijimo išlaidos iš karto pripažįstamos ataskaitinio laikotarpio pagrindinės veiklos sąnaudomis, jeigu jų sumos nėra reikšmingos. BT, kurį priimtas sprendimas parduoti, pergrupuojamas į atsargas to turto likutine verte tą dieną, kurią priimtas sprendimas tą turtą parduoti.

Ilgalaikio turto nuvertėjimas

Savivaldybės kontroliuojami viešojo sektoriaus subjektai iki finansinių ataskaitų sudarymo datos peržiūri valdomo turto balansines vertes, kad nustatytų, ar yra kokių nors požymių, kad jų valdomo turto vertė sumažėjo. Jei tokių požymių yra, nustatoma tokio turto atsiperkamoji vertė, kuri palyginama su balansine turto verte. Jei atsiperkamoji vertė mažesnė už balansinę vertę, jų skirtumu pripažįstami nuvertėjimo nuostoliai.

Atsargos

Sudarant Savivaldybės konsoliduotąsias finansines ataskaitas, atsargos įvertinamos įsigijimo ar pasigaminimo savikaina. Atsargų savikainai apskaičiuoti taikomi šie atsargų skaičiavimo būdai: FIFO arba konkrečių kainų būdas. Atiduoto naudoti veikloje ūkinio inventoriaus vertė atidavimo momentu pripažįstama sąnaudomis.

Viešojo sektoriaus subjekto turtą, kurio apskaita tvarkoma nebalansinėse sąskaitose, kitam viešojo sektoriaus subjektui perduoda iš nebalansinių sąskaitų. Gavęs turtą iš nebalansinių sąskaitų, savo apskaitoje registruoja nebalansinėse sąskaitose ir, jei reikia, tik po to jį perkelia į balansą, nurodydamas jo įsigijimo savikainą arba grynąją realizavimo vertę, pirminį šio turto įsigijimo finansavimo šaltinį.

Prie atsargų priskiriamas neatiduotas naudoti ūkinis inventorių. Naudojamo inventoriaus kiekinė ir vertinė apskaita kontrolės tikslais tvarkoma nebalansinėse sąskaitose.

Išankstiniai apmokėjimai

Konsoliduotosios finansinės būklės ataskaitos dalyje „Išankstiniai apmokėjimai“ rodomos:

- iš anksto sumokėtos sumos už atsargas, paslaugas, kurios bus suteiktos per 12 mėnesių nuo paskutinės ataskaitinio laikotarpio dienos, ir kitą trumpalaikį turtą;
- ateinančių laikotarpių sąnaudos (pvz.: prenumeratos, nuomos) – sumos, sumokėtos einamuoju ir ankstesniu ataskaitiniais laikotarpiais, kurios bus pripažintos sąnaudomis ateinančiais ataskaitiniais laikotarpiais.

Rengiant šį ataskaitų rinkinį išankstiniai mokėjimai buvo vertinami įsigijimo savikaina.

Per vienus metus gautinos sumos

Per vienus metus gautinos sumos – tai per 12 mėnesių nuo paskutinės ataskaitinio laikotarpio dienos gautinos sumos. Šios sumos konsoliduotoje finansinės būklės ataskaitoje rodomos verte, apskaičiuojama iš jų įsigijimo savikainos atėmus įvertintas neatgautinas sumas. Per vienus metus gautinos sumos skirstomos į:

- gautinas trumpalaikės finansines sumas (po vienu metų gautinų sumų einamųjų metų dalis, kurią sudaro ilgalaikių paskolų ir kitų ilgalaikių gautinų sumų einamųjų metų dalis bei gautinos trumpalaikės finansinės sumos, kurias sudaro trumpalaikės paskolos ir kitos gautinos trumpalaikės finansinės sumos);
- gautinus mokesčius ir socialines įmokas;
- gautinas finansavimo sumas;
- gautinas sumas už turto naudojimą, parduotas prekes, turta, paslaugas;
- sukauptas gautinas sumas;
- kitas gautinas sumas (pvz., gautinos sumos iš rinkliavų, už prarastą turta, atskaitingų asmenų gražintinos sumos, gautini veiklos mokesčiai, palūkanos, dividendai, gautinos gražintinos finansavimo sumos ir kt.).

Trumpalaikės investicijos

Prie trumpalaikių investicijų priskiriamos investicijos į nuosavybės vertybinius popierius ir ne nuosavybės vertybinius popierius, kuriuos tikimasi realizuoti per trumpesnę nei 12 mėnesių laikotarpį skaičiuojant nuo paskutinės einamojo ataskaitinio laikotarpio dienos, išskyrus ne nuosavybės vertybinius popierius, kurie prilyginami pinigų ekvivalentams.

Pinigai ir pinigų ekvivalentai

Pinigai – tai pinigai, esantys kasoje, bankų sąskaitose ir pervesti, bet dar negauti pinigai. Pinigų ekvivalentai – trumpalaikės likvidžios investicijos, kurios gali būti greitai iškeičiamos į tam tikras pinigų sumas.

Turto perdavimo sutartys

Nuoma, finansinė nuoma (lizingas)

Ar nuoma priskirtina veiklos nuomai ar finansinei nuomai, nustatoma nuomos laikotarpio pradžioje pagal sutarties turinį.

Pagal finansinės nuomos sutartį įsigyto turto nusidėvėjimui skaičiuoti taikomi tie patys principai, kaip ir kito tos pačios grupės panašaus nuosavo ar patikėjimo teise valdomo turto nusidėvėjimui skaičiuoti.

Nutraukus sutartį, finansinės nuomos paslaugos gavėjo nuostoliai, susidarę dėl prievolės kompensuoti finansinės nuomos sutarties nutraukimo išlaidas, registruojami kaip ataskaitinio laikotarpio kitos pagrindinės veiklos sąnaudos.

Išsinuomoto turto paprastojo remonto ir eksploataavimo išlaidos pripažįstamos sąnaudomis. Išsinuomoto turto esminio pagerinimo išlaidos registruojamos kaip atskiras turto vienetas ir pripažįstamos sąnaudomis per likusį nuomos laikotarpį, jeigu tų išlaidų nuomotojas nekompensuoja.

Panauda

Turtas, gautas pagal panaudos sutartis, registruojamas nebalansinėse sąskaitose turto kontrolei užtikrinti. Pagal panaudos sutartį perduoto turto ir jo nusidėvėjimo bei jo sąnaudų apskaitą tvarko ir finansinėse ataskaitose rodo panaudos davėjas.

Patikėjimo teisė

Turtas, valdomas patikėjimo teise arba gautas kaip turtinis įnašas, registruojamas apskaitoje ir rodomas savivaldybės konsoliduotose finansinėse ataskaitose remiantis tais pačiais principais kaip ir nuosavybės teise valdomas turtas.

Finansavimo sumos, finansavimo pajamos ir finansavimo sąnaudos

Finansinėse ataskaitose finansavimo sumų (toliau – FS) straipsnyje parodomas savivaldybės gautas finansavimas iš valstybės biudžeto, iš savivaldybės biudžeto, iš Europos Sąjungos ir iš kitų šaltinių.

Finansavimo sąnaudos registruojamos šiais atvejais: jei savivaldybė uždirbo pajamų, kurias skyrė finansuoti viešojo sektoriaus ir (arba) ne viešojo sektoriaus subjektų turto įsigijimo ar kitoms išlaidoms; jei savivaldybė perdavė gautas FS ne viešojo sektoriaus subjektui. FS pripažįstamos finansavimo pajamomis tais laikotarpiais, kuriais padaromos sąnaudos, kurioms kompensuoti buvo skirtos FS, t. y., kai jos panaudojamos.

Savivaldybė, gaunanti FS, kurias perduoda kitiems viešojo sektoriaus subjektams, finansavimo sąnaudų neturi.

Finansiniai įsipareigojimai

Finansiniai įsipareigojimai (toliau – FĮ) skirstomi į ilgalaikius ir trumpalaikius. FĮ apskaitoje registruojami tik tada, kai viešojo sektoriaus subjektas prisiima įsipareigojimą sumokėti pinigų ar atsiskaityti kitu finansiniu turtu. Finansinėse ataskaitose FĮ parodomi taip:

- FĮ, susiję su rinkos kainomis, – tikraja verte;
- iš suteiktų garantijų kilę FĮ – tikraja verte;
- kiti ilgalaikiai FĮ – amortizuota savikaina;
- trumpalaikiai FĮ – įsigijimo savikaina.

Atidėjiniai

Atidėjinys – tai įsipareigojimas, kurio galutinės įvykdymo sumos arba įvykdymo laiko negalima tiksliai nustatyti, tačiau galima patikimai įvertinti.

Atidėjiniai pripažįstami ir registruojami, kai atitinka šiuos pripažinimo kriterijus:

- turimas įsipareigojimas dėl buvusio įvykio;
- tikimybė, kad įsipareigojimą reikės padengti turtu, yra didesnė už tikimybę, kad nereikės;
- įsipareigojimo suma gali būti patikimai įvertinta.

Paskutinę kiekvieno ataskaitinio laikotarpio dieną atidėjiniai peržiūrimi ir jų vertė koreguojama atsižvelgiant į naujus įvykius ir aplinkybes. Ilgalaikiai atidėjiniai diskontuojami iki dabartinės jų vertės. Atidėjinys naudojamas tik tam tikslui, kuriam buvo sudarytas.

Mokesčių ir socialinių įmokų pajamos

Mokesčių ir socialinių įmokų pajamos pripažįstamos pagal kaupimo principą atsiradus mokesčio ir (arba) socialinės įmokos prievolei nepriklausomai nuo pinigų gavimo momento, išskyrus VMI fondo administruojamus mokesčius, kurių pajamos pripažįstamos pagal pinigų principą.

Taikant kaupimo principą ir pagal atitinkamo mokesčio įstatymą atsiradus mokesčio prievolei, mokesčių administratorius kartu su gauta arba gautina suma ir mokesčių pajamomis registruoja negražintinai pervestinas pajamas į biudžetus, t. y. mokesčių pajamos mažinamos negražintinai pervestinių į biudžetus pajamų suma.

Praėjusių ataskaitinių laikotarpių mokesčių ir socialinių įmokų pajamų perskaičiavimas dėl atsiradusių naujų ar pasikeitusių aplinkybių, viena iš jų, kai mokesčių mokėtojai arba mokesčių administratorius patikslina praėjusių laikotarpių mokesčių deklaracijas ir ataskaitas, įtraukiamas į to laikotarpio, kai atliekamas patikslinimas, pajamas.

Mokesčių ir socialinių įmokų pajamų ir jų surinkimo, administravimo sąnaudų tarpusavio užskaita neatliekama.

Kitos pajamos

Pajamos rodomos savivaldybės konsoliduotosiose finansinėse ataskaitose to ataskaitinio laikotarpio, kuriuo yra uždirbamos, nepriklausomai nuo pinigų gavimo momento. Pajamos turi būti įvertinamos ir finansinėse ataskaitose rodomos tikraja verte.

Prie pagrindinės viešojo sektoriaus subjekto veiklos kitų pajamų gali būti priskiriamos šios pajamos:

- rinkliavos;
- pajamos už paslaugų teikimą, jei toks paslaugų teikimas gali būti priskirtas prie viešojo sektoriaus subjekto pagrindinės veiklos;
- įmokų, mokamų pagal LR indėlių ir įsipareigojimų investuotojams draudimo įstatymą ir Indėlių draudimo, Įsipareigojimų investuotojams draudimo ir Pertvarkymo fondus, pajamos;
- kitos prie pagrindinės veiklos pajamų priskiriamos pajamos.

Viešojo sektoriaus subjekto kitos veiklos pajamoms, prie kurių gali būti priskirtos šios pajamos:

- pajamos už paslaugų teikimą, jei toks paslaugų teikimas negali būti priskirtas prie pagrindinės viešojo sektoriaus veiklos;
- pajamos iš viešojo sektoriaus subjekto turto (atsargų, nematerialiojo, ilgalaikio materialiojo ir biologinio turto) pardavimo;
- baudų už administracinius teisės pažeidimus, kuriuos reglamentuoja LR administracinių teisės pažeidimų kodeksas ir kiti LR įstatymai dėl administracinių teisės pažeidimų ir kitos pajamos iš baudų;
- kitos 3-iajame VSAFAS nurodytos pajamos.

Sąnaudos

Apskaitoje registruojamos ir pripažįstamos to ataskaitinio laikotarpio savivaldybės sąnaudos, kai uždirbamos su jomis susijusios pajamos neatsižvelgiant į pinigų išleidimo laiką. Veiklos rezultatų ataskaitoje sąnaudos grupuojamos pagal tai, kokią veiklą vykdant jos buvo padarytos. Sąnaudų grupės pagal veiklos rūšis: pagrindinės veiklos sąnaudos, kitos veikos sąnaudos ir finansinės ir investicinės veiklos sąnaudos. Sąnaudų grupavimas nepriklauso nuo to, iš kokių finansavimo šaltinių ar kokių pajamų jos apmokamos.

Savivaldybės veiklos rezultatų ataskaitoje rodomos pagrindinės veiklos sąnaudos sugrupuotos pagal pagrindines valstybės funkcijas: bendrų valstybės paslaugų; gynybos; viešosios tvarkos ir visuomenės apsaugos; ekonomikos sektoriaus; aplinkos apsaugos; būsto ir komunalinio ūkio; sveikatos apsaugos; susijusios su poilsiu, kultūra ir religija; švietimo; socialinės apsaugos.

Prie kitų veiklos sąnaudų priskiriama: nuostoliai iš ilgalaikio materialiojo ir nematerialiojo turto perleidimo; sąnaudos, susijusios su atsitiktiniu turto pardavimu; sąnaudos, susijusios su pajamų, rodomų kitos veiklos pajamų straipsnyje, uždirbimu, tarp jų sąnaudos, susijusios su komercine veikla (turto nuoma, paslaugų teikimas ir kt.); delspinigiai ir baudos už sutartinių įsipareigojimų nevykdymą.

Prie finansinės ir investicinės veiklos sąnaudų priskiriama: nuostoliai dėl valiutų kursų pasikeitimo; delspinigiai ir baudos už pavėluotus atsiskaitymus; palūkanų sąnaudos už paskolas ir kitus skolinius įsipareigojimus; finansinio turto perleidimo ir perkainojimo nuostoliai; kitos finansinės ir investicinės veiklos sąnaudos.

Prie sąnaudų taip pat priskiriami ir nuostoliai dėl nuosavybės metodo taikymo bei sąnaudos dėl apskaitos politikos keitimo esminio klaidų taisymo poveikio ankstesniems ataskaitiniams laikotarpiams.

Segmentai

Veiklos segmentas pagal valstybės funkciją – veiklos dalis, apimanti vienos valstybės funkcijos atlikimą. Sąnaudos prie veiklos segmentų priskiriamos pagal tai, kokiomis valstybės funkcijoms vykdyti skiriami ir naudojami išteklių. Šiame ataskaitų rinkinyje informacija pagal segmentus teikiama apie pagrindinės veiklos sąnaudas ir pinigų srautus.

Operacijos užsienio valiuta

Valiutos kuras – apskaitoje taikomas euro ir užsienio valiutos santykis, nustatytas vadovaujantis LR buhalterinės apskaitos įstatymu.

Valiutos kurso ir valiutos keitimo kurso skirtumas, susidaręs keičiant valiutą, laikomas banko paslauga ir registruojamas kaip pagrindinės veiklos kitos sąnaudos.

Pajamos ir sąnaudos, atsirandančios dėl valiutos kurso pokyčių, priskiriamos prie finansinės ir investicinės veiklos.

Kiekvieno ataskaitinio laikotarpio pabaigoje nepanaudotos, neperduotos ir negražintos finansavimo sumos kartu su pinigų sąskaitoje eurais išreikšta užsienio valiutos suma įvertinamos taikant ataskaitinio laikotarpio paskutinę dieną galiojusį tos dienos užsienio valiutos kursą.

Perėjimas nuo anksčiau taikytos apskaitos politikos prie VSAFAS ir klaidų taisymas

2019 metais prie kontroliuojamų viešojo sektoriaus subjektų priskirta viešoji įstaiga Pakruojo verslo informacijos centras.

Pastebėtos praėjusių ataskaitinių laikotarpių esminės ir neesminės klaidos taisomos einamojo ataskaitinio laikotarpio viešojo sektoriaus subjektų finansinėse ataskaitose iki jų patvirtinimo Viešojo sektoriaus apskaitos ir ataskaitų konsolidavimo informacinėje sistemoje dienos. Jei apskaitos klaida nėra esminė, jos taisymas registruojamas toje pačioje sąskaitoje, kurioje buvo užregistruota klaidinga informacija, ir rodomas toje pačioje veiklos rezultatų ataskaitos eilutėje, kurioje buvo pateikta klaidinga informacija. Jeigu apskaitos klaida esminė, jos taisymas registruojamas tam skirtoje sąskaitoje ir rodomas veiklos rezultatų ataskaitos straipsnyje „Apskaitos politikos keitimo ir esminių klaidų taisymo įtaka“. Lyginamoji ankstesnio ataskaitinio laikotarpio finansinė informacija pateikiama tokia, kokia buvo, t. y. nekoreguojama.

Apskaitos politikos keitimas

Apskaitos politikos keitimas konsoliduotosiose finansinėse ataskaitose rodomas taikant retrospektyvinį būdą, t. y. nauja apskaitos politika taikoma taip, lyg ji visada būtų buvusi naudojama, todėl pakeista apskaitos politika yra pritaikoma ūkinėms operacijoms ir ūkiniams įvykiams nuo jų atsiradimo. Poveikis, kurį daro apskaitos politikos keitimas einamojo ataskaitinio laikotarpio informacijai ir darytų ankstesnių ataskaitinių laikotarpių informacijai, registruojamas apskaitoje tą ataskaitinį laikotarpį, kurį apskaitos politika pakeičiama, ir rodomas einamojo ataskaitinio laikotarpio konsoliduotose finansinėse ataskaitose. Lyginamoji ankstesnio ataskaitinio laikotarpio informacija konsoliduotosiose finansinėse ataskaitose pateikiama tokia, kokia buvo, t. y. nėra koreguojama.

III SKYRIUS PASTABOS

1. Nematerialusis turtas (pastaba P3)

Nematerialiojo turto balansinės vertės pagal turto grupes pasikeitimas per ataskaitinį laikotarpį pateiktas 1 lentelėje ir šio aiškinamojo rašto P3 „Nematerialusis turtas“ (1 priedas).

1 lentelė. Nematerialusis turtas balansine verte

| Nematerialiojo turto grupė | Paskutinė ataskaitinio laikotarpio diena | Paskutinė praėjusio ataskaitinio laikotarpio diena | Pokytis |
|-------------------------------------|--|--|---------|
| 1 | 2 | 3 | 4 |
| Programinė įranga ir jos licencijos | 6,64 | 21,20 | -14,56 |
| Kitas nematerialusis turtas | 64,89 | 91,70 | -26,81 |
| Iš viso: | 71,53 | 112,90 | -41,37 |

Didžiausią dalį Savivaldybės konsoliduotojo nematerialiojo turto sudarė kitas nematerialusis turtas – 64,89 tūkst. Eur (26,81 tūkst. Eur mažiau negu 2018 metais). 2019 metus palyginus su 2018 metais, matyti, kad nematerialusis turtas iš viso per metus sumažėjo 41,37 tūkst. Eur.

Per 2019 metus buvo apskaičiuota 52,35 tūkst. Eur nematerialiojo turto amortizacija ir ataskaitinio laikotarpio pabaigoje sukaupta amortizacijos suma sudarė 1122,60 tūkst. Eur. Per 2019 metus nematerialiojo turto įsigyta už 1,48 tūkst. Eur (2018 metais buvo įsigyta už 30,40 tūkst. Eur), iš kurių neatlygintinai gauto turto 2019 metais buvo už 0,15 tūkst. Eur. Nurašyto nematerialiojo turto suma per ataskaitinį laikotarpį sudarė 1,77 tūkst. Eur (2018 metais buvo 6,12 tūkst. Eur).

Nematerialiojo turto, kuris visiškai amortizuotas, tačiau vis dar naudojamas veikloje, įsigijimo savikainą 2019 metais sudarė 12,08 tūkst. Eur, t. y. 4,83 tūkst. Eur mažiau negu 2018 metais (2 priedas).

Valstybei nuosavybės teise priklausančio, Savivaldybės patikėjimo teise valdomo nematerialiojo turto balansinė vertė ataskaitinio laikotarpio pabaigoje sudarė 20,09 tūkst. Eur (praėjusio ataskaitinio laikotarpio pabaigoje buvo 8,04 tūkst. Eur). Visa nematerialiojo turto suma priskirta prie kito nematerialiojo turto (3 priedas).

2. Ilgalaikis materialusis turtas (pastaba P4)

Ilgalaikio materialiojo turto balansinės vertės pagal turto grupes pasikeitimas per ataskaitinį laikotarpį pateiktas 2 lentelėje ir šio aiškinamojo rašto lentelėje P4 „Ilgalaikis materialusis turtas“ (4 priedas).

2 lentelė. Ilgalaikis materialusis turtas balansine verte

| Ilgalaikio materialiojo turto grupė | Paskutinė ataskaitinio laikotarpio diena | Paskutinė praėjusio ataskaitinio laikotarpio diena | Pokytis |
|--|--|--|----------|
| 1 | 2 | 3 | 4 |
| Žemė | 54,15 | 22,79 | 31,36 |
| Pastatai | 16 537,34 | 15 659,95 | 877,39 |
| Infrastruktūros ir kiti statiniai | 14 488,77 | 13 675,27 | 813,50 |
| Nekilnojamosios kultūros vertybės | 9358,06 | 9201,10 | 156,96 |
| Mašinos ir įrenginiai | 537,99 | 590,90 | -52,91 |
| Transporto priemonės | 413,66 | 444,46 | -30,80 |
| Kilnojamosios kultūros vertybės | 52,73 | 38,83 | 13,90 |
| Baldai ir biuro įranga | 193,82 | 239,53 | -45,71 |
| Kitas ilgalaikis materialusis turtas | 1197,98 | 1231,14 | -33,16 |
| Nebaigta statyba ir išankstiniai mokėjimai | 6708,98 | 8045,06 | -1336,08 |
| Iš viso: | 49 543,49 | 49 149,04 | 394,45 |

Didžiausią dalį Savivaldybės konsoliduotojo ilgalaikio materialiojo turto sudarė pastatai – 16 537,34 tūkst. Eur (iš jų gyvenamieji pastatai – 3344,57 tūkst. Eur) ir infrastruktūros ir kiti statiniai – 14 488,77 tūkst. Eur. 2019 metus palyginus su 2018 metais, matyti, kad materialusis turtas iš viso per metus padidėjo 394,45 tūkst. Eur.

Per 2019 metus buvo apskaičiuotas 2589,78 tūkst. Eur ilgalaikio materialiojo turto nusidėvėjimas ir ataskaitinio laikotarpio pabaigoje sukaupta nusidėvėjimo suma iš viso sudarė 55 607,96 tūkst. Eur. Ilgalaikio materialiojo turto nuvertėjimo suma 2019 metais sudarė 313,18 tūkst. Eur.

Tikroji vertė ataskaitinio laikotarpio pabaigoje sudarė 8962,71 tūkst. Eur, per 2019 metus tikrosios vertės padidėjimas sudarė 176,75 tūkst. Eur (ataskaitinio laikotarpio pradžioje buvo 8786,59 tūkst. Eur).

Per 2019 metus ilgalaikio materialiojo turto buvo įsigyta už 3252,56 tūkst. Eur (2018 metais – 3562,93 tūkst. Eur), iš jų neatlygintinai gauto turto 651,11 tūkst. Eur (2018 metais – 521,13 tūkst. Eur). Nurašyto ilgalaikio materialiojo turto suma per ataskaitinį laikotarpį sudarė 50,60 tūkst. Eur (2018 metais nurašyto ilgalaikio materialiojo turto buvo už 54,55 tūkst. Eur). Ilgalaikio materialiojo turto, kuris yra visiškai nudėvėtas, tačiau vis dar naudojamas veikloje, įsigijimo savikainą sudarė 1904,66 tūkst. Eur (2018 metais – 1830,15 tūkst. Eur). Nebenaudojamo veikloje materialiojo turto likutinė vertė ataskaitinių metų pabaigoje buvo lygi nuliui (5 priedas).

Pagal panaudos sutartis perduoto turto balansinė vertė ataskaitinio laikotarpio pabaigoje sudarė 43,51 tūkst. Eur (2018 metais buvo 20,53 tūkst. Eur).

Pagal panaudos sutartis 2019 metų pabaigoje gauto turto vertė sudarė – 2623,24 tūkst. Eur, iš jų: nematerialiojo turto – 0,06 tūkst. Eur (2018 metais – 7,66 tūkst. Eur), ilgalaikio materialiojo turto

– 2615,56 tūkst. Eur (2018 metais buvo 242,89 tūkst. Eur mažiau), atsargų – 7,62 tūkst. Eur (2018 metais – 1,88 tūkst. Eur). Pagal panaudos sutartis perduoto turto balansinė vertė ataskaitinio laikotarpio pabaigoje lygi 43,51 tūkst. Eur (praėjusio ataskaitinio laikotarpio pabaigoje – 20,53 tūkst. Eur), iš kurių didžiausią dalį sudaro kiti pastatai – 42,35 tūkst. Eur (6 priedas).

Turto, naudojamo pagal finansinę nuomą (lizingą), balansinė vertė ataskaitinio laikotarpio pabaigoje sudarė 15,96 tūkst. Eur (7 priedas).

Valstybei nuosavybės teise priklausančio, Savivaldybės patikėjimo teise valdomo ilgalaikio materialiojo turto balansinė vertė ataskaitinio laikotarpio pabaigoje sudarė 4844,84 tūkst. Eur, t. y. 178,92 tūkst. Eur mažiau, negu buvo praėjusio ataskaitinio laikotarpio pabaigoje. Didžiausią dalį viso ilgalaikio materialiojo turto sudaro infrastruktūros ir kiti statiniai – 4796,50 tūkst. Eur (t. y. 99,00 proc.) (8 priedas).

3. Ilgalaikis finansinis turtas (pastaba P5)

Ilgalaikis finansinis turtas ataskaitinio laikotarpio pabaigoje sudarė 5346,75 tūkst. Eur (2018 metais buvo 5170,52 tūkst. Eur), iš kurių 5092,98 tūkst. Eur investicijos į kontroliuojamus ne viešojo sektoriaus ir asocijuotuosius subjektus (2018 metais buvo 5119,86 tūkst. Eur) (3 lentelė).

3 lentelė. Ilgalaikio finansinio turto pokyčiai

| Ilgalaikio finansinio turto grupė | Paskutinė ataskaitinio laikotarpio diena | Paskutinė praėjusio ataskaitinio laikotarpio diena | Pokytis |
|---|--|--|---------|
| 1 | 2 | 3 | 4 |
| Investicijos į kontroliuojamus ne viešojo sektoriaus subjektus ir asocijuotuosius subjektus | 5092,98 | 5119,86 | -26,88 |
| Kitas ilgalaikis finansinis turtas | 253,77 | 50,66 | 203,11 |
| Iš viso: | 5346,75 | 5170,52 | 176,23 |

Kontroliuojantysis subjektas savo finansinėse ataskaitose investicijas į kontroliuojamus viešojo sektoriaus subjektus rodo taikydamas savikainos metodą, o investicijas į kontroliuojamus ne viešojo sektoriaus subjektus – taikydamas nuosavybės metodą. Ataskaitinio laikotarpio pabaigoje viešojo sektoriaus subjektas investicijų į kontroliuojamus ne viešojo sektoriaus subjektus vertę nustato taikydamas nuosavybės metodą ir investicijos vertės pokytį rodo finansinės būklės ataskaitos straipsnyje „Nuosavybės metodo įtaka“ neatsižvelgdamas į investicijų finansavimo šaltinį. Informacija apie Savivaldybės kontroliuojamas akcines ir uždariusias akcines bendroves bei jų ataskaitinio laikotarpio rezultatus pateikta 4 lentelėje.

4 lentelė. Informacija apie Savivaldybės kontroliuojamus subjektus

| Eil. Nr. | Subjekto tipas ir pavadinimas | Valdomų akcijų (dalininko įnašų) dalis (proc.) | Investicijos dydis nominaliaja verte | Grynasis ataskaitinio laikotarpio rezultatas, iš viso | Nuosavas kapitalas arba grynasis turtas, iš viso |
|----------|--|--|--------------------------------------|---|--|
| 1 | 2 | 3 | 4 | 5 | 6 |
| 1. | Kontroliuojamos akcinės ir uždarnosios akcinės bendrovės | x | 5173,18 | 317,87 | 11 414,08 |
| 1.1. | UAB „Pakruojo vandentiekis“ | 100,00 | 3589,51 | 27,15 | 3689,00 |
| 1.2. | AB „Pakruojo autotransportas“ | 91,93 | 232,91 | 31,26 | 302,69 |
| 1.3. | UAB „Pakruojo šiluma“ | 100,00 | 804,85 | -9,36 | 744,88 |
| 1.4. | UAB „Toksika“ | 0,06 | 3,84 | 282,07 | 6400,64 |
| 1.5. | UAB „Pakruojo komunalininkas“ | 100,00 | 542,07 | -13,25 | 276,87 |

Kontroliuojamų akcinių ir uždarytų akcinių bendrovių jungtinė finansinės būklės ataskaita (balansas) pateikta šio aiškinamojo rašto 29 priede.

4. Biologinis turtas

Biologinio turto Savivaldybėje 2019 metais nebuvo.

5. Atsargos (pastaba P8)

Atsargų vertė 2019 m. gruodžio 31 d. pagal grupes pateikta 5 lentelėje ir 9 priede.

5 lentelė. Atsargų vertė pagal grupes

| Eil. Nr. | Atsargų grupės | Paskutinė ataskaitinio laikotarpio diena | Paskutinė praėjusio ataskaitinio laikotarpio | Pokytis |
|----------|---|--|--|---------|
| 1 | 2 | 3 | 4 | 5 |
| 1. | Medžiagos, žaliavos ir ūkinis inventoriųs | 313,96 | 302,17 | 11,79 |
| 2. | Pagaminta produkcija ir atsargos, skirtos parduoti | 2,81 | 0,77 | 2,04 |
| 3. | Ilgalaikis materialusis ir biologinis turtas, skirtas | 50,22 | 50,20 | 0,02 |
| | Iš viso: | 366,99 | 353,14 | 13,85 |

Savivaldybės konsoliduotųjų atsargų likutis paskutinę ataskaitinio laikotarpio dieną iš viso buvo 366,99 tūkst. Eur, didžiausią dalį sudarė medžiagos, žaliavos ir ūkinis inventoriųs (313,96 tūkst. Eur). 2019 metus palyginus su 2018 metais atsargų vertė padidėjo 13,85 tūkst. Eur.

Valstybei nuosavybės teise priklausančių, Savivaldybės patikėjimo teise valdomų atsargų balansinė vertė ataskaitinio laikotarpio pabaigoje sudarė 2,54 tūkst. Eur, praėjusio ataskaitinio laikotarpio pabaigoje buvo 3,27 tūkst. Eur. Visos atsargos priskirtos medžiagų, žaliavų ir ūkinio inventoriaus grupei (10 priedas).

6. Išankstiniai apmokėjimai (pastaba P9)

Informacija apie išankstinius apmokėjimus paskutinę ataskaitinio laikotarpio dieną pateikta šio aiškinamojo rašto 6 lentelėje ir 11 priede.

6 lentelė. Išankstiniai apmokėjimai

| Eil. Nr. | Straipsniai | Paskutinė ataskaitinio laikotarpio diena | Paskutinė praėjusio ataskaitinio laikotarpio | Pokytis |
|----------|--|--|--|---------|
| 1 | 2 | 3 | 4 | 5 |
| 1. | Išankstinių apmokėjimų įsigijimo savikaina | 31,16 | 18,22 | 12,94 |
| 1.1. | Išankstiniai apmokėjimai tiekėjams | 26,26 | 6,29 | 19,97 |
| 1.2. | Kiti išankstiniai apmokėjimai | 0,09 | 0,60 | -0,51 |
| 1.3. | Kitos ateinančių laikotarpių sąnaudos | 4,81 | 11,33 | -6,52 |
| 2. | Išankstinių apmokėjimų nuvertėjimas | 0,00 | 0,00 | 0,00 |
| 3. | Išankstinių apmokėjimų balansinė vertė (1-2) | 31,16 | 18,22 | 12,94 |

2019 m. gruodžio 31 d. Savivaldybės išankstinių apmokėjimų įsigijimo savikaina ir balansinė vertė sudarė 31,16 tūkst. Eur.

Didžiausią dalį išankstinių apmokėjimų sudarė išankstiniai apmokėjimai tiekėjams – 26,26 tūkst. Eur (84,27 proc.) ir kitos ateinančių laikotarpių sąnaudos – 4,81 tūkst. Eur (15,44 proc.). 2019 metus palyginus su 2018 metais išankstinių apmokėjimų balansinė vertė padidėjo 12,94 tūkst. Eur.

7. Per vienerius metus gautinos sumos (pastaba P10)

Informacija apie per vienus metus gautinas sumas pateikta šio aiškinamojo rašto 7 lentelėje ir 12 priede.

7 lentelė. Informacija apie per vienerius metus gautinas sumas

| Eil. Nr. | Straipsniai | Paskutinė ataskaitinio laikotarpio diena | | Paskutinė praėjusio ataskaitinio laikotarpio diena | |
|----------|--|--|---------------------------------------|--|---------------------------------------|
| | | Iš viso | Tarp jų viešojo sektoriaus subjektams | Iš viso | Tarp jų viešojo sektoriaus subjektams |
| 1 | 2 | 3 | 4 | 5 | 6 |
| 1. | Per vienus metus gautinų sumų įsigijimo savikaina, iš viso (1.1+1.2+1.3+1.4+1.5+1.6) | 2308,69 | 1765,46 | 2054,71 | 1561,68 |
| 1.1. | Gautinos finansavimo sumos | 0,08 | 0,00 | 1,58 | 0,00 |
| 1.2. | Gautini mokesčiai ir socialinės įmokos | 409,21 | 409,21 | 230,97 | 230,97 |
| 1.2.1 | Gautini mokesčiai | 409,21 | 409,21 | 230,97 | 230,97 |
| 1.2.2 | Gautinos socialinės įmokos | 0,00 | 0,00 | 0,00 | 0,00 |
| 1.3. | Gautinos sumos už turto naudojimą, parduotas prekes, turta, paslaugas | 613,73 | 481,78 | 573,95 | 457,32 |
| 1.3.1 | Gautinos sumos už turto naudojimą | 104,29 | 0,00 | 94,10 | 0,00 |
| 1.3.2 | Gautinos sumos už parduotas prekes | 0,09 | 0,00 | 0,25 | 0,00 |
| 1.3.3 | Gautinos sumos už suteiktas paslaugas | 508,08 | 481,78 | 478,32 | 457,32 |
| 1.3.4 | Gautinos sumos už parduotą ilgalaikį turta | 0,17 | 0,00 | 0,25 | 0,00 |
| 1.3.5 | Kitos | 1,11 | 0,00 | 1,03 | 0,00 |
| 1.4. | Gautinos sumos už konfiskuotą turta, baudos ir kitos netesybos | 3,21 | 0,00 | 4,28 | 0,00 |
| 1.5. | Sukauptos gautinos sumos | 889,46 | 853,98 | 894,17 | 872,61 |
| 1.5.1 | Iš biudžeto | 459,13 | 459,13 | 552,19 | 552,19 |
| 1.5.2 | Kitos | 430,33 | 394,85 | 341,98 | 320,42 |
| 1.6. | Kitos gautinos sumos | 393,00 | 20,49 | 349,76 | 0,79 |
| 2. | Per vienus metus gautinų sumų nuvertėjimas ataskaitinio laikotarpio pabaigoje | -247,00 | 0,00 | -50,05 | 0,00 |
| 3. | Per vienus metus gautinų sumų balansinė vertė (1-2) | 2061,69 | 1765,46 | 2004,66 | 1561,68 |

2019 metais Savivaldybės per vienus metus gautinos sumos sudarė 2061,69 tūkst. Eur (2018 metais – 2004,66 tūkst. Eur), iš jų iš viešojo sektoriaus subjektų 1765,46 tūkst. Eur. Didžiausią dalį per vienus metus gautinų sumų sudarė sukauptos gautinos sumos – 889,46 tūkst. Eur. 2019 metais jos buvo 4,71 tūkst. Eur didesnės. 2019 metus palyginus su 2018 metais, per vienus metus gautinų sumų balansinė vertė iš viso padidėjo 57,03 tūkst. Eur arba 2,84 proc.

8. Pinigai ir pinigų ekvivalentai

Pinigai ir pinigų ekvivalentai ataskaitinio laikotarpio pabaigoje sudarė 1507,39 tūkst. Eur, iš kurių 414,74 tūkst. Eur pinigai iš valstybės biudžeto (įskaitant Europos Sąjungos finansinę paramą), 319,49 tūkst. Eur iš savivaldybės biudžeto (iš jų 317,25 tūkst. Eur Savivaldybės išdo pinigų likutis bankų sąskaitose) ir 773,16 tūkst. Eur iš kitų šaltinių. 2019 metus palyginus su 2018 metais, pinigų likutis padidėjo 173,06 tūkst. Eur arba 12,97 proc.

9. Finansavimo sumos (pastaba P12)

Finansavimo sumos pagal šaltinį, tikslinę paskirtį ir jų pokyčiai per ataskaitinį laikotarpį pateikti šio aiškinamojo rašto lentelėje P12 „Finansavimo sumos“ (13 priedas).

Finansavimo sumų likutis ataskaitinio laikotarpio pabaigoje sudarė 25 483,11 tūkst. Eur (praėjusių ataskaitinių metų pabaigoje likutis buvo 907,77 tūkst. Eur mažesnis), iš kurių didžiausią dalį sudaro finansavimo sumos iš valstybės biudžeto, t. y. 13 885,13 tūkst. Eur (54,49 proc.) visų finansavimo sumų. Nemaža dalis atitenka finansavimo sumoms iš Europos Sąjungos, t. y. 9517,94 tūkst. Eur (37,35 proc.) Iš kitų šaltinių finansavimo sumos sudarė 2080,04 tūkst. Eur (8,16 proc.). Iš savivaldybės biudžeto finansavimo sumos tiek ataskaitinio laikotarpio pradžioje, tiek ataskaitinio

laikotarpio pabaigoje buvo lygios nuliui, nes šioje ataskaitoje parodomas tik lėšos, gautos iš šalies. Finansavimo sumų likutis atspindi nenudėvėto turto, nenurašytų atsargų ir pinigų likučių sumą.

2019 metus palyginus su 2018 metais, finansavimo sumos iš viso padidėjo 3,69 proc. Iš valstybės biudžeto finansavimo sumos padidėjo 1,29 proc. iš Europos Sąjungos finansavimo sumos padidėjo 7,85 proc., iš kitų šaltinių padidėjo 1,91 proc.

10. Finansiniai įsipareigojimai (pastaba P13, 14, 17)

Savivaldybės ilgalaikiai finansiniai įsipareigojimai paskutinę ataskaitinio laikotarpio dieną sudarė 1033,10 tūkst. Eur. Šią sumą sudaro Savivaldybės išdo ilgalaikiai finansiniai įsipareigojimai – paskolos iš bankų investiciniams projektams apmokėti – 969,26 tūkst. Eur bei Savivaldybės administracijos ilgalaikiai įsipareigojimai – 40,48 tūkst. Eur ir finansinės nuomos (lizingo) įsipareigojimai – 23,36 tūkst. Eur. 2019 metus palyginus su 2018 metais, ilgalaikiai finansiniai įsipareigojimai sumažėjo 154,03 tūkst. Eur. Kiti ilgalaikiai įsipareigojimai ataskaitinio laikotarpio pabaigoje sudarė 79,45 tūkst. Eur. Savivaldybės trumpalaikiai įsipareigojimai siekė 3763,23 tūkst. Eur, iš kurių didžiausią dalį sudarė sukauptos mokėtinos sumos – 1382,44 tūkst. Eur (36,74 proc.), tiekėjams mokėtinos sumos – 1017,77 tūkst. Eur (27,05 proc.) ir ilgalaikių įsipareigojimų einamųjų metų dalis – 767,31 tūkst. Eur (20,39 proc.). Iš visos ilgalaikių įsipareigojimų einamosios metų dalies 28,23 tūkst. Eur sudaro finansinės nuomos (lizingo) įsipareigojimai. Kitų ilgalaikių įsipareigojimų einamųjų metų dalis – 93,11 tūkst. Eur, iš kurių 14,93 tūkst. Eur sudaro apskaičiuoto gražintino neišmokėto darbo užmokesčio kompensacijos dalis, išmokėtina 2020 metais (14-16 priedai).

2019 metų pabaigoje Savivaldybės vardu priimtoms paskoloms buvo su kintama ir su fiksuota palūkanų norma. Informacija apie paskolų įvykdymo terminus ir palūkanų normas pateikta 8 lentelėje (17 priedas).

8 lentelė. Informacija apie paskolų įvykdymo terminus ir palūkanų normas

| Eil. Nr. | Paskolos gražinimo terminas | Paskolos su fiksuota palūkanų norma | Paskolos su kintama palūkanų norma |
|----------|--|-------------------------------------|------------------------------------|
| 1 | 2 | 4 | 5 |
| 1. | Per vienus metus | 2,00 | 644,00 |
| 1.1. | Ilgalaikių paskolų einamųjų metų dalis | 2,00 | 644,00 |
| 2. | Nuo vieno iki penkerių metų | 152,00 | 796,00 |
| 3. | Po penkerių metų | 28,00 | 34,00 |
| 4. | Iš viso paskolų (1+2+3) | 182,00 | 1474,00 |

Didžiąją dalį Savivaldybės priimtų paskolų su kintama palūkanų norma sudaro nuo vieno iki penkerių metų, t. y. 796,00 tūkst. Eur (54,00 proc.), ilgalaikių paskolų einamųjų metų dalis, kuri sudaro 43,69 proc. visų paskolų, ir po penkerių metų priimtoms paskoloms sudaro 2,31 proc. visų paskolų.

Informacija apie gautas paskolas ataskaitinio laikotarpio pabaigoje pateikta 9 lentelėje (18 priedas).

9 lentelė. Gautos paskolos ir išleisti ne nuosavybės vertybiniai popieriai pagal gražinimo ir išpirkimo laikotarpius paskutinę ataskaitinio laikotarpio dieną

| Eil. Nr. | Išpirkimo arba gražinimo terminas | Nominalioji finansinių įsipareigojimų vertė | Balansinė finansinių įsipareigojimų vertė |
|----------|-----------------------------------|---|---|
| 1 | 2 | 3 | 4 |
| 1. | Vieni metai | 645,98 | 645,98 |
| 2. | Nuo vieno iki dvejų metų | 286,24 | 286,24 |
| 3. | Nuo dvejų iki trejų metų | 203,31 | 203,31 |
| 4. | Nuo trejų iki ketverių metų | 307,81 | 307,81 |
| 5. | Nuo ketverių iki penkerių metų | 147,73 | 147,73 |
| 6. | Ilgėsnis kaip penkeri metai | 64,65 | 64,65 |
| 7. | Iš viso: | 1655,72 | 1655,72 |

Paskolų, dėl kurių suteiktos garantijos, likutis ataskaitinio laikotarpio pabaigoje sudarė 639,40 tūkst. Eur, iš kurių UAB „Pakruojo šiluma“ už 262,38 tūkst. Eur ir UAB „Pakruojo vandentiekis“ už 377,02 tūkst. Eur (t. y. 43,53 tūkst. Eur daugiau, negu buvo praėjusio ataskaitinio laikotarpio pabaigoje) (19 priedas).

Informacija apie trumpalaikes mokėtinas sumas pateikta 10 lentelėje (20 priedas).

10 lentelė. Informacija apie kai kurias trumpalaikes mokėtinas sumas

| Eil. Nr. | Straipsniai | Paskutinė ataskaitinio laikotarpio diena | | Paskutinė praėjusio ataskaitinio laikotarpio | |
|----------|--|--|---------------------------------------|--|---------------------------------------|
| | | Iš viso | Tarp jų viešojo sektoriaus subjektams | Iš viso | Tarp jų viešojo sektoriaus subjektams |
| 1 | 2 | 3 | 4 | 5 | 6 |
| 1. | Su darbo santykiais susiję įsipareigojimai | 91,15 | 83,96 | 221,43 | 220,27 |
| 2. | Tiekėjams mokėtinos sumos | 1017,77 | 419,31 | 1383,26 | 13,30 |
| 3. | Sukauptos mokėtinos sumos | 1382,44 | 247,68 | 1148,76 | 349,32 |
| 3.1. | Sukauptos finansavimo sąnaudos | 6,29 | 6,29 | 4,85 | 9,76 |
| 3.2. | Sukauptos atostoginių sąnaudos | 1256,28 | 121,52 | 1137,15 | 337,71 |
| 3.3. | Kitos sukauptos sąnaudos | 5,42 | 5,42 | 5,45 | 0,55 |
| 3.4. | Kitos sukauptos mokėtinos sumos | 114,46 | 114,46 | 1,31 | 1,31 |
| 4. | Kiti trumpalaikiai įsipareigojimai | 29,02 | 0,68 | 15,02 | 0,28 |
| 4.1. | Gauti išankstiniai apmokėjimai | 10,17 | 0,05 | 0,48 | 0,26 |
| 4.2. | Kitos mokėtinos sumos | 18,85 | 0,63 | 14,54 | 0,02 |
| 5. | Kai kurių trumpalaikių mokėtinų sumų balansinė vertė (1+2+3+4) | 2520,38 | 751,63 | 2768,48 | 583,17 |

Didžiausią dalį sudaro sukauptos mokėtinos sumos – 1382,44 tūkst. Eur (54,85 proc.), t. y. 233,68 tūkst. Eur daugiau, negu buvo 2018 metais, iš kurių sukauptos atostoginių sąnaudos sudaro 1256,28 tūkst. Eur (90,87 proc. nuo visų sukauptų mokėtinų sumų). Sukauptos mokėtinos sumos – tai ne skolos, o tik privalomos apskaičiuoti sumos, iš kurių didžiąją dalį sudaro nepanaudotas atostogų rezervas. Didelę dalį sudaro ir tiekėjams mokėtinos sumos – 1017,77 tūkst. Eur (40,38 proc. nuo visų trumpalaikių mokėtinų sumų).

Kiti trumpalaikiai įsipareigojimai ataskaitinio laikotarpio pabaigoje sudarė – 29,02 tūkst. Eur, arba 1,15 proc. nuo visų trumpalaikių įsipareigojimų. Iš viso trumpalaikių mokėtinų sumų ataskaitinio laikotarpio pabaigoje buvo 2520,38 tūkst. Eur arba 248,10 tūkst. Eur mažiau, negu buvo 2018 metais.

11. Grynasis turtas (pastaba P18)

Savivaldybės grynasis turtas paskutinę ataskaitinio laikotarpio dieną sudarė 28 570,10 tūkst. Eur (2018 metais buvo 28 375,98 tūkst. Eur), iš jų: sukauptas perviršis prieš nuosavybės metodo įtaką siekė 19 780,65 tūkst. Eur., iš kurių 28,94 tūkst. Eur einamųjų metų perviršis, 19 751,71 tūkst. Eur ankstesniųjų metų perviršis. Nuosavybės metodo įtaka, parodyta 2019 metais, sudarė -177,70 tūkst. Eur (2018 metais buvo -166,87 tūkst. Eur), tikrosios vertės rezervai 2019 metų pabaigoje sudarė 8967,15 tūkst. Eur.

12. Mokesčių pajamos (pastaba P19)

Informacija apie mokesčių sumas pagal atskirą mokesčių grynąją vertę pateikta 11 lentelėje (21 priedas).

11 lentelė. Mokesčių sumos pagal atskirą mokesčių grynąją vertę

| Eil. Nr. | Mokesčių pajamos | Ataskaitinis laikotarpis | Praėjęs ataskaitinis laikotarpis | Pokytis |
|----------|------------------|--------------------------|----------------------------------|---------|
| 1 | 2 | 3 | 4 | 5 |
| | | | | |

| | | | | |
|-----------|---|------------------|------------------|---------------|
| 1. | Pajamų ir pelno mokesčių, iš viso | 11 111,68 | 10 556,63 | 555,05 |
| 1.1 | Gyventojų pajamų mokestis | 11 111,68 | 10 556,63 | 555,05 |
| 2. | Turto mokesčių, iš viso | 1271,60 | 968,42 | 303,18 |
| 2.1 | Žemės mokestis | 941,34 | 658,15 | 283,19 |
| 2.2 | Paveldimo turto mokestis | 10,72 | 15,65 | -4,93 |
| 2.3 | Nekilnojamojo turto mokestis | 319,54 | 294,62 | 24,92 |
| 3. | Kitų mokesčių, iš viso | 469,09 | 450,05 | 19,04 |
| 3.1 | Mokestis už valstybinius gamtos išteklius | 449,37 | 450,05 | -0,68 |
| 3.2 | Mokestis už aplinkos teršimą | 19,72 | 0,00 | 19,72 |
| 4. | Mokesčių pajamų iš viso | 12 852,37 | 11 975,10 | 877,27 |

2019 metais Savivaldybės mokesčių pajamos sudarė 12 852,37 tūkst. Eur. Daugiausia per ataskaitinį laikotarpį pripažinta gyventojų pajamų mokesčio – 11 111,68 tūkst. Eur, t. y. 86,45 proc. visų mokesčių pajamų. Iš turto mokesčių daugiausia surinkta žemės mokesčio – 941,34 tūkst. Eur (30,08 proc. daugiau negu 2018 metais), nekilnojamojo turto mokesčio – 319,54 tūkst. Eur (7,80 proc. daugiau negu 2018 metais). 2019 metus palyginus su 2018 metais, mokesčių pajamos iš viso padidėjo 877,27 tūkst. Eur, iš jų: gyventojų pajamų mokesčio pajamos padidėjo 555,05 tūkst. Eur, žemės mokesčio padidėjo – 283,19 tūkst. Eur, paveldimo turto mokesčio pajamos sumažėjo 4,93 tūkst. Eur, nekilnojamo turto mokesčio pajamos padidėjo 24,92 tūkst. Eur. Kiti mokesčių pajamos iš viso padidėjo 19,04 tūkst. Eur, iš kurių už valstybinius gamtos išteklius pajamos sumažėjo 0,68 tūkst. Eur ir mokesčių pajamos už aplinkos teršimą padidėjo 19,72 tūkst. Eur (šių pajamų 2018 metais nebuvo).

13. Kitos pajamos (pastaba P21)

Informacija apie 2018 metų pagrindinės veiklos kitas pajamas pateikta 12 lentelėje, o apie kitos veiklos pajamas ir sąnaudas – 13 lentelėje (22, 23 priedai).

12 lentelė. Pagrindinės veiklos kitos pajamos

| Eil. Nr. | Straipsniai | Ataskaitinis laikotarpis | Praėjęs ataskaitinis laikotarpis | Pokytis |
|-----------|---|--------------------------|----------------------------------|-----------------|
| 1 | 2 | 3 | 4 | 5 |
| 1. | Apskaičiuotos pagrindinės veiklos kitos pajamos | 6330,47 | 5679,39 | 651,08 |
| 1.1. | Pajamos iš rinkliavų | 742,57 | 717,03 | 25,54 |
| 1.2. | Suteiktų paslaugų pajamos | 5486,72 | 4893,75 | 592,97 |
| 1.3. | Kitos | 101,18 | 68,61 | 32,57 |
| 2. | Pervestinos į biudžetą pagrindinės veiklos kitos pajamos | 0 | 1427,39 | -1427,39 |
| 3. | Pagrindinės veiklos kitos pajamos | 6330,47 | 7106,79 | -776,32 |

13 lentelė. Kitos veiklos pajamos ir sąnaudos

| | | | | |
|-----------|--|---------------|---------------|--------------|
| 1. | Kitos veiklos pajamos | 629,09 | 638,43 | -9,34 |
| 1.1. | Pajamos iš atsargų pardavimo | 2,36 | 0,62 | 1,74 |
| 1.2. | Ilgalaikio materialiojo, nematerialiojo ir biologinio turto pardavimo pelnas | 11,09 | 29,03 | -17,94 |
| 1.3. | Nuomos pajamos | 610,76 | 592,81 | 17,95 |
| 1.4. | Suteiktų paslaugų, išskyrus nuomą, pajamos | 0,03 | 0,94 | -0,91 |
| 1.5. | Kitos | 4,85 | 15,04 | -10,19 |
| 2. | Pervestinos į biudžetą kitos veiklos pajamos | -11,58 | -11,32 | -0,26 |
| 3. | Kitos veiklos sąnaudos | -9,41 | -11,66 | 2,25 |
| 3.1. | Sunaudotų ir parduotų atsargų savikaina | -2,85 | -0,29 | -2,56 |
| 3.2. | Nuostoliai iš ilgalaikio turto perleidimo | -5,22 | -9,90 | 4,68 |
| 3.3. | Kitos veiklos sąnaudos | -1,35 | -1,47 | 0,12 |
| 4. | Kitos veiklos rezultatas | 608,09 | 615,45 | -7,36 |

Pagrindinės veiklos kitos pajamos 2019 metais buvo 6330,47 tūkst. Eur, t. y. 776,32 tūkst. Eur mažesnės negu 2018 metais, iš kurių daugiausia sudarė suteiktų paslaugų pajamos 5486,72 tūkst.

Eur (2018 metais buvo 4893,75 tūkst. Eur). Kitos pajamos ataskaitinio laikotarpio pabaigoje padidėjo 32,57 tūkst. Eur.

Kitos veiklos pajamos ataskaitinio laikotarpio pabaigoje sudarė 629,09 tūkst. Eur (2018 metais – 638,43 tūkst. Eur), iš kurių 610,76 tūkst. Eur sudarė nuomos pajamos, kurios, palyginus su praėjusiu ataskaitiniu laikotarpiu, padidėjo 17,95 tūkst. Eur. Kitos veiklos rezultatas, 2019 metus palyginus su 2018 metais, sumažėjo 7,36 tūkst. Eur.

14. Pagrindinės veiklos sąnaudos pagal segmentus

Šio aiškinamojo rašto lentelėje P2 „Informacija pagal segmentus“ (24, 25 priedai) detalizuojami savivaldybės naudojami ištekliai pagal Savivaldybės atliekamas funkcijas. Per 2019 metus iš viso buvo padaryta 35 252,59 tūkst. Eur pagrindinės veiklos sąnaudų, t. y. 2830,45 tūkst. Eur daugiau, nei buvo 2018 metais.

Viešojo sektoriaus subjektų darbo užmokesčiui su socialinio draudimo įmokomis finansuoti buvo padaryta 18 571,11 tūkst. Eur sąnaudų (52,68 proc. visų pagrindinės veiklos sąnaudų), iš kurių daugiausiai teko švietimo funkcijai – 8281,40 tūkst. Eur (44,59 proc. visų darbo užmokesčio ir socialinio draudimo sąnaudų) ir sveikatos apsaugos funkcijai – 4094,55 tūkst. Eur (22,05 proc. visų darbo užmokesčio ir socialinio draudimo sąnaudų).

Mažiausiai darbo užmokesčio sąnaudų atiteko gynybos funkcijai – 26,87 tūkst. Eur (0,14 proc. visų darbo užmokesčio ir socialinio draudimo sąnaudų). 2019 metus palyginus su 2018 metais, darbo užmokesčio ir socialinio draudimo sąnaudos padidėjo 1984,17 tūkst. Eur.

Nusidėvėjimo ir amortizacijos sąnaudos yra nepiniginis straipsnis, rodantis ilgalaikio materialiojo ir nematerialiojo turto sunaudojimą. Ataskaitinio laikotarpio pabaigoje jos sudarė 2642,13 tūkst. Eur arba 699,09 tūkst. Eur daugiau, nei buvo 2018 metais. Šių sąnaudų didžiausia dalis tenka bendros valstybės paslaugų funkcijai, kurios sąnaudos sudarė 1332,44 tūkst. Eur (50,43 proc. visų nusidėvėjimo ir amortizacijos sąnaudų).

Komunalinių paslaugų ir ryšių sąnaudų daugiausiai padarė švietimo – 484,73 tūkst. Eur (47,19 proc.), sveikatos apsaugos – 158,17 tūkst. Eur (15,40 proc.), poilsio, kultūros ir religijos – 89,91 tūkst. Eur (8,75 proc.), bendros valstybės paslaugų – 74,48 tūkst. Eur (7,25 proc.), socialinės apsaugos – 77,48 tūkst. Eur (7,54 proc.) funkcijas vykdančios viešojo sektoriaus subjektai. 2019 metus palyginus su 2018 metais, komunalinių paslaugų ir ryšių sąnaudos padidėjo 17,87 tūkst. Eur arba 1,77 proc.

Komandiruočių sąnaudų 2019 metais daugiausiai teko bendrų valstybės paslaugų funkcijai (40,11 proc.) ir socialinės apsaugos funkcijai (20,24 proc.). Palyginus su praėjusiais ataskaitiniais metais, komandiruočių sąnaudos padidėjo 4,75 tūkst. Eur.

Transporto sąnaudos, 2019 metus palyginus su 2018 metais, sumažėjo 12,37 tūkst. Eur ir ataskaitinių metų pabaigoje sudarė 384,92 tūkst. Eur. Šių sąnaudų daugiausiai padarė švietimo (33,65 proc.), sveikatos apsaugos (26,93 proc.) ir bendrų valstybės paslaugų (18,46 proc.) funkcijas vykdančios viešojo sektoriaus subjektai.

Kvalifikacijos kėlimo sąnaudų daugiausiai teko socialinės apsaugos (35,89 proc.) ir švietimo (22,32 proc.) funkcijoms. Iš viso 2019 metų pabaigoje kvalifikacijos sąnaudos buvo 30,06 tūkst. Eur, t. y. 5,44 tūkst. Eur mažiau, nei buvo 2018 metais.

Daugiausiai paprastojo remonto ir eksploatacijos sąnaudų (82,28 proc.) turėjo ekonomikos funkciją vykdančios viešojo sektoriaus subjektai. Su praėjusiu ataskaitiniu laikotarpiu palyginus ataskaitinius metus, šios sąnaudos padidėjo 289,78 tūkst. Eur.

Nuvertėjimo ir nurašytų sumų sąnaudos 2019 metais iš viso sudarė 463,79 tūkst. Eur, t. y. 400,94 tūkst. Eur daugiau, nei buvo 2018 metais, iš jų didžiausia dalis sąnaudų tenka ekonomikos funkcijas (56,46 proc.) ir bendrųjų valstybės paslaugų funkcijas (42,65 proc.) vykdančioms viešojo sektoriaus subjektams. Tai nepiniginis straipsnis, rodantis ilgalaikio turto, atsargų ir gautinų sumų nuvertėjimą ir nurašymą per 2019 metus.

Sunaudotų ir parduotų atsargų savikaina 2019 metų pabaigoje sudarė 1281,39 tūkst. Eur, t. y. 69,51 tūkst. Eur daugiau, nei buvo 2018 metų pabaigoje. Daugiausia ataskaitiniais metais šių sąnaudų patyrė švietimo (45,76 proc.) ir sveikatos apsaugos (29,54 proc.) funkcijas vykdančios viešojo sektoriaus subjektai.

Socialinių išmokų sąnaudos daugiausia padarytos socialinės apsaugos funkcijai vykdyti ir

tai sudarė 6206,07 tūkst. Eur (99,98 proc.). 2019 metus palyginus su 2018 metais, šios sąnaudos sumažėjo 954,08 tūkst. Eur.

Nuomos sąnaudų turėjo sveikatos apsaugos ir aplinkos apsaugos funkcijas vykdančios viešojo sektoriaus subjektai. Nuomos sąnaudos 2019 metais sudarė 4,27 tūkst. Eur, kurių patirta 4,32 tūkst. Eur mažiau, negu buvo 2018 metais.

Finansavimo sąnaudos 2019 metais sudarė 1974,74 tūkst. Eur arba 5,60 proc. visų pagrindinės veiklos sąnaudų. Daugiausiai finansavimo sąnaudų atiteko aplinkos apsaugos funkcijai – 32,63 proc.

Kitų paslaugų sąnaudų 2019 metais daugiausiai padarė ekonomikos (30,15 proc.) ir švietimo (19,35 proc.) funkcijas vykdančios viešojo sektoriaus subjektai. 2019 metais kitų paslaugų sąnaudos sudarė 1679,53 tūkst. Eur, t. y. 73,74 tūkst. Eur daugiau, nei buvo jų patirta 2018 metais.

Kitos sąnaudos 2019 metais sudarė 110,08 tūkst. Eur arba 52,81 tūkst. Eur didesnės, nei buvo 2018 metais.

Šiose ataskaitose sąnaudos parodytos taikant kaupimo principą, o biudžeto vykdymo ataskaitose išlaidos rodomos taikant pinigų principą. Dalis sąnaudų yra finansuojamos ne iš valstybės, o iš kitų biudžetų, todėl sąnaudos finansinėse ataskaitose yra didesnės negu biudžeto vykdymo ataskaitose parodytos atitinkamos išlaidos.

15. Kitos veiklos rezultatas

Savivaldybės kitos veiklos rezultatas ataskaitinio laikotarpio pabaigoje sudarė 608,09 tūkst. Eur arba 7,36 tūkst. Eur mažesnis, nei buvo praėjusio ataskaitinio laikotarpio pabaigoje.

16. Finansinės ir investicinės veiklos rezultatas (pastaba P23)

Informacija apie finansinės ir investicinės veiklos pajamas ir sąnaudas pateikta 14 lentelėje (26 priedas).

14 lentelė. Finansinės ir investicinės veiklos pajamos ir sąnaudos

| Eil. Nr. | Straipsniai | Ataskaitinis laikotarpis | Praėjęs ataskaitinis laikotarpis | Pokytis |
|-----------|--|--------------------------|----------------------------------|---------------|
| 1 | 2 | 3 | 4 | 5 |
| 1. | Finansinės ir investicinės veiklos pajamos | 20,83 | 84,46 | -63,63 |
| 1.1. | Baudų ir delspinigių pajamos | -1,25 | 0,83 | -2,08 |
| 1.2. | Kitos finansinės ir investicinės veiklos pajamos | 17,96 | 83,63 | -65,67 |
| 1.3. | Pervestinos finansinės ir investicinės veiklos pajamos | 4,12 | 0,00 | 4,12 |
| 2. | Finansinės ir investicinės veiklos sąnaudos | -24,76 | -34,36 | 9,60 |
| 2.1. | Baudų ir delspinigių sąnaudos | -1,10 | -0,79 | -0,31 |
| 2.2. | Palūkanų sąnaudos | -24,47 | -30,30 | 5,83 |
| 2.3. | Kitos finansinės ir investicinės veiklos sąnaudos | 0,81 | -3,28 | 4,09 |
| 3. | Finansinės ir investicinės veiklos rezultatas (1–2) | -3,93 | 50,09 | -54,02 |

Savivaldybės finansinės ir investicinės veiklos pajamos 2019 metais sudarė 20,83 tūkst. Eur. Palyginus su 2018 metais, šios pajamos sumažėjo – 63,63 tūkst. Eur. Baudų ir delspinigių pajamas sudaro gautini delspinigiai iš nuomotojų, už laiku nesumokėtą žemės nuomos mokestį (-1,25 tūkst. Eur).

Finansinės ir investicinės veiklos sąnaudos sudarė – 24,76 tūkst. Eur, rezultatas -3,93 tūkst. Eur. Rezultatui įtakos turėjo palūkanų sąnaudos dėl ilgalaikių paskolų dengimo, kurios 2019 metais sudarė 24,47 tūkst. Eur (98,83 proc. visų sąnaudų), t. y. 5,83 tūkst. Eur mažiau, nei jų buvo 2018 metais. Kitos finansinės ir investicinės veiklos sąnaudos sudarė 0,81 tūkst. Eur, tai sąnaudų atstatymas dėl žemės nuomos mokesčio delspinigių nuvertėjimo sumažėjimo.

Informacija apie įsipareigojimų dalį nacionaline ir užsienio valiutomis pateikta 15 lentelėje (27 priedas).

15 lentelė. Informacija apie įsipareigojimų dalį (įskaitant finansinės nuomos (lizingo) įsipareigojimus) nacionaline ir užsienio valiutomis

| Eil. Nr. | Įsipareigojimų dalis valiuta | Balansinė vertė ataskaitinio laikotarpio pradžioje | Balansinė vertė ataskaitinio laikotarpio pabaigoje |
|----------|------------------------------|--|--|
| 1 | 2 | 3 | 4 |
| I. | Eurais | 5191,53 | 4875,79 |
| | Iš viso | 5191,53 | 4875,79 |

17. Apskaitos politikos keitimo ir esminių apskaitos klaidų taisymo įtaka (pastaba P01)

Apskaitos politikos keitimo ir esminių apskaitos klaidų taisymo įtaka 2019 metų pabaigoje buvo lygi nuliui (2018 metų pabaigoje taip pat buvo lygi 0).

18. Pinigų srautų ataskaita

Pagrindinės veiklos pinigų srautai ataskaitiniu laikotarpiu sudarė 2871,25 tūkst. Eur (praėjusį ataskaitinį laikotarpį buvo 3454,24 tūkst. Eur). Įplaukos per ataskaitinį laikotarpį siekė 34 956,26 tūkst. Eur arba 1711,20 tūkst. Eur didesnės, negu buvo praėjusį ataskaitinį laikotarpį. Finansavimo sumos kitoms išlaidoms 2019 metais sudarė 15 802,81 tūkst. Eur, iš kurių 13 535,41 tūkst. Eur iš valstybės biudžeto. Iš mokesčių gautos įplaukos 2019 metais sudarė 12 883,96 tūkst. Eur, t. y. 746,49 tūkst. Eur didesnės, nei buvo gautos 2018 metais.

Pervestos lėšos 2019 metais buvo 2160,46 tūkst. Eur arba 3,96 proc. didesnės negu 2018 metais.

Išmokos per ataskaitinį laikotarpį siekė 29 924,55 tūkst. Eur arba 2211,86 tūkst. Eur didesnės, nei buvo praėjusiu ataskaitiniu laikotarpiu. Didžiausia išmokų dalis per 2019 metus atiteko švietimo funkcijai, kuri sudarė 9867,21 tūkst. Eur (32,97 proc. nuo visų išmokų) ir socialinės apsaugos funkcijai – 8408,71 tūkst. Eur (28,10 proc. nuo visų išmokų). Mažiausia dalis atiteko gynybos funkcijai, kuri 2019 metais buvo 29,60 tūkst. Eur (0,10 proc. nuo visų išmokų).

Investicinės veiklos pinigų srautai 2019 metais sudarė 2632,39 tūkst. Eur, t. y. 482,32 tūkst. Eur mažesni, negu buvo 2018 metais.

Finansinės veiklos pinigų srautai ataskaitiniu laikotarpiu sudarė -65,81 tūkst. Eur. Įplaukos iš gautų paskolų 2019 metais sudarė 821,71 tūkst. Eur, 2018 metais – 741,47 tūkst. Eur. Gautų paskolų grąžinimas 2019 metais siekė 897,93 tūkst. Eur, o 2018 metais – 1003,31 tūkst. Eur. Finansinės nuomos (lizingo) įsipareigojimų apmokėjimas ataskaitiniais metais sudarė 42,74 tūkst. Eur arba 0,87 tūkst. Eur mažiau, nei buvo praėjusį ataskaitinį laikotarpį. Gautos finansavimo sumos ilgalaikiam turtui įsigyti 2019 metais buvo 53,17 tūkst. Eur, t. y. 74,80 tūkst. Eur mažesnės, nei buvo 2018 metais. 2019 metų pradžią palyginus su 2019 metų pabaiga, pinigų ir pinigų ekvivalentų padidėjimas sudarė 173,05 tūkst. Eur (2018 metų pradžią palyginus su pabaiga buvo pinigų padidėjimas 157,84 tūkst. Eur).

19. Kontroliuojamų viešųjų įstaigų jungtinė finansinės būklės ataskaita (balansas)

Ilgalaikis turtas paskutinę ataskaitinio laikotarpio dieną buvo lygus 0, o paskutinę praėjusio ataskaitinio laikotarpio dieną buvo 14 090,98 tūkst. Eur. Ryškus pasikeitimas atsirado dėl to, kad nuo 2019 metų VŠĮ Šiaulių regiono atliekų tvarkymo centras ir VŠĮ Pakruojo verslo informacijos centras priskirti prie kontroliuojamų viešojo sektoriaus subjektų.

Iš viso turto paskutinę ataskaitinio laikotarpio dieną buvo 0,39 tūkst. Eur, t. y. 16 860,26 tūkst. Eur mažiau, negu jo buvo paskutinę praėjusio ataskaitinio laikotarpio dieną.

Nuosavas kapitalas 2019 metų pabaigoje sudarė 0,06 tūkst. Eur, o 2018 metų pabaigoje buvo 1636,60 tūkst. Eur, iš kurių įstatinis kapitalas sudarė 0,06 tūkst. Eur (2018 metais buvo 1233,21 tūkst. Eur). Nepaskirstyto pelno 2019 metais nebuvo.

Kiti įsipareigojimai 2019 metų pabaigoje sudarė 0,33 tūkst. Eur (tai per vienus metus mokėtinos sumos ir trumpalaikiai įsipareigojimai).

Iš viso nuosavo kapitalo ir įsipareigojimų paskutinę ataskaitinio laikotarpio dieną buvo 0,39 tūkst. Eur (paskutinę praėjusio ataskaitinio laikotarpio dieną buvo 16 860,65 tūkst. Eur) (28 priedas).

20. Kontroliuojamų akcinių ir uždaryjū akcinių bendrovių jungtinė finansinės būklės ataskaita (balansas)

Ilgalaikis turtas paskutinę ataskaitinio laikotarpio dieną buvo 42 408,59 tūkst. Eur, t. y. 923,30 tūkst. Eur mažesnis, negu buvo paskutinę praėjusio ataskaitinio laikotarpio dieną. Didžiausią dalį 2019 metais sudarė materialusis turtas – 42 393,95 tūkst. Eur (2018 metais jo buvo 43 328,00 tūkst. Eur).

Kito trumpalaikio turto 2019 metų pabaigoje buvo 2898,37 tūkst. Eur, t. y. 451,55 tūkst. Eur daugiau, negu jo buvo 2018 metų pabaigoje. Didžiausią dalį ataskaitinio laikotarpio pabaigoje iš kito trumpalaikio turto sudarė kitos per vienus metus gautinos sumos – 1848,45 tūkst. Eur (63,78 proc.) Pinigai ir pinigų ekvivalentai – 459,80 tūkst. Eur (15,86 proc.), praėjusio ataskaitinio laikotarpio pabaigoje jie sudarė 21,53 proc.

Iš viso turto paskutinę ataskaitinio laikotarpio dieną buvo 45 306,96 tūkst. Eur, t. y. 471,75 tūkst. Eur mažiau, negu jo buvo paskutinę praėjusio ataskaitinio laikotarpio dieną.

Nuosavas kapitalas 2019 metų pabaigoje sudarė 11 414,08 tūkst. Eur, 2018 metų pabaigoje siekė 10 858,50 tūkst. Eur, iš kurių įstatinis kapitalas sudarė 11 729,53 tūkst. Eur (2018 metais buvo toks pat). Perkainojimo rezervas (rezultatai) ataskaitiniais metais siekė 117,83 tūkst. Eur, o 2018 metais jo buvo 127,71 tūkst. Eur, rezervai 2019 metais – 54,56 tūkst. Eur, 2018 metais buvo – 61,33 tūkst. Eur. Nepaskirstyti nuostoliai 2019 metais buvo 487,85 tūkst. Eur (iš kurių 317,87 tūkst. Eur ataskaitinių metų pelnas ir 805,72 tūkst. Eur ankstesnių metų nuostolis).

Dotacijos ir subsidijos paskutinę ataskaitinio laikotarpio dieną sudarė 28 354,91 tūkst. Eur, t. y. 1 015,15 tūkst. Eur mažesnės, negu buvo paskutinę praėjusio ataskaitinio laikotarpio dieną.

Įsipareigojimų viešojo sektoriaus subjektams 2019 metų pabaigoje, kaip ir 2018 metų pabaigoje, nebuvo.

Kiti įsipareigojimai 2019 metų pabaigoje sudarė 5537,97 tūkst. Eur, iš jų 2396,20 tūkst. Eur po vienu metų mokėtinos sumos ir ilgalaikiai įsipareigojimai. 2018 metų pabaigoje kiti įsipareigojimai buvo 5550,15 tūkst. Eur, iš kurių 3663,30 tūkst. Eur atiteko po vienu metų mokėtinoms sumoms ir ilgalaikiams įsipareigojimams.

Iš viso nuosavo kapitalo ir įsipareigojimų paskutinę ataskaitinio laikotarpio dieną buvo 45 306,96 tūkst. Eur, t. y. 1,03 proc. mažiau, negu jo buvo paskutinę praėjusio ataskaitinio laikotarpio dieną (29 priedas).

21. Informacija apie sudarytas koncesijos ir valdžios ir privataus subjektų partnerystės sutartis

Partnerystės sutarties rūšis – Pakruojo rajono savivaldybė (įstaigos kodas – 111102598) yra sudariusi 2006 metų gruodžio 7 d. Koncesijos sutartį Nr. SA-K-06-1 „Teikti Pakruojo rajono savivaldybės teritorijoje viešąsias atliekų tvarkymo paslaugas“ su VšĮ „Šiaulių regiono atliekų tvarkymo centru (įstaigos kodas – 145787276).

Svarbios partnerystės sutarties sąlygos, nuo kurių gali priklausyti būsimųjų pinigų srautų dydis, jų gavimo laikas ir tikimybė – nėra.

Teisė naudoti partnerystės sutartyje nurodytą turtą – nėra.

Privataus subjekto įsipareigojimai teikti partnerystės sutartyje nurodytas paslaugas – viešųjų komunalinių atliekų tvarkymo paslaugos: atliekų surinkimas; vežimas; rūšiavimas; šalinimas; rajono teritorijoje esančių sąvartynų uždarymas; sąvartynų priežiūra po uždarymo; antrinių žaliavų ir kt. atliekų išvežimas ir atliekų turėtojų.

Turtas – nėra.

Teisė partnerystės sutarties pabaigoje priimti nurodytą turtą – nėra.

Partnerystės sutarties pratęsimo ir nutraukimo galimybės – turi teisę nutraukti įspėjus raštu kitai šaliai nevykdant įsipareigojimų. Nutraukus sutartį dėl koncesininko padaryto esminio pažeidimo, koncesininkas privalės toliau šalinti Pakruojo r. savivaldybės atliekų turėtojų komunalines atliekas regioniniame sąvartyne tomis pačiomis sąlygomis, numatytomis sutartyje.

Kitos teisės ir įsipareigojimai – nėra.

Įsipareigojimai suteikti privačiam subjektui prieigą prie turto – nėra.

Per ataskaitinį laikotarpį padaryti partnerystės sutarties pasikeitimai – pakeitimų nebuvo atlikta.

PRIDEDAMA:

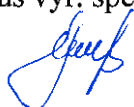
1. Nematerialiojo turto balansinės vertės pasikeitimas per ataskaitinį laikotarpį (1, 2 priedai), 3 lapai;
2. Valstybei nuosavybės teise priklausančio, savivaldybės patikėjimo teise valdomo nematerialiojo turto balansinė vertė laikotarpio pabaigoje (3 priedas), 1 lapas;
3. Ilgalaikio materialiojo turto balansinės vertės pasikeitimas per ataskaitinį laikotarpį (4, 5, 6, priedai), 6 lapai;
4. Turto, naudojamo pagal finansinę nuomą (lizingą), balansinė vertė (7 priedas), 1 lapas;
5. Valstybei nuosavybės teise priklausančio, savivaldybės patikėjimo teise valdomo ilgalaikio materialiojo turto balansinė vertė laikotarpio pabaigoje (8 priedas), 2 lapai;
6. Atsargų vertė pagal grupes (9 priedas), 1 lapas;
7. Valstybei nuosavybės teise priklausančių, savivaldybės patikėjimo teise valdomų atsargų balansinė vertė laikotarpio pabaigoje (10 priedas), 1 lapas;
8. Informacija apie išankstinius apmokėjimus (11 priedas), 1 lapas;
9. Informacija apie per vienus metus gautinas sumas (12 priedas), 1 lapas;
10. Finansavimo sumos pagal šaltinį, tikslinę paskirtį ir jų pokyčiai per ataskaitinį laikotarpį (13 priedas), 1 lapas;
11. Įsipareigojimų, apskaitoje užregistruotų amortizuota savikaina, pokytis per ataskaitinį laikotarpį (14 priedas), 1 lapas;
12. Finansinės nuomos paslaugos gavėjo įsipareigojimai pagal laikotarpius (15 priedas), 1 lapas;
13. Ilgalaikės finansinės nuomos įsipareigojimai ir jų einamųjų metų dalis (16 priedas), 1 lapas;
14. Informacija apie paskolų įvykdymo terminus ir palūkanų normas (17 priedas), 1 lapas;
15. Gautos paskolos ir išleisti ne nuosavybės vertybiniai popieriai pagal gražinimo ir išpirkimo laikotarpius paskutinę ataskaitinio laikotarpio dieną (18 priedas), 1 lapas;
16. Suteiktos garantijos dėl paskolų (19 priedas), 1 lapas;
17. Informacija apie kai kurias trumpalaikes mokėtinas sumas (20 priedas), 1 lapas;
18. Mokesčių sumos pagal atskirą mokesčių grynąją vertę (21 priedas), 1 lapas;
19. Pagrindinės veiklos kitų pajamų pateikimas žemesniojo ir aukštesniojo lygių viešojo sektoriaus subjekto finansinių ataskaitų aiškinamajame rašte (22 priedas), 1 lapas;
20. Kitos veiklos pajamų ir sąnaudų pateikimas žemesniojo ir aukštesniojo lygių viešojo sektoriaus subjekto finansinių ataskaitų aiškinamajame rašte (23 priedas), 1 lapas;
21. Ataskaitinio laikotarpio informacija pagal veiklos segmentus (24 priedas), 1 lapas;
22. Praėjusio ataskaitinio laikotarpio informacija pagal veiklos segmentus (25 priedas), 2 lapai;
23. Finansinės ir investicinės veiklos pajamos ir sąnaudos (26 priedas), 1 lapas;
24. Informacija apie įsipareigojimų dalį (įskaitant finansinės nuomos (lizingo) įsipareigojimus) nacionaline ir užsienio valiutomis (27 priedas), 1 lapas;
25. Kontroliuojamų viešųjų įstaigų jungtinė finansinės būklės ataskaita (balansas) (28 priedas), 1 lapas;
26. Kontroliuojamų akcinių ir uždarytųjų akcinių bendrovių jungtinė finansinės būklės ataskaita (balansas) (29 priedas), 1 lapas;
27. Buhalterinė pažyma Nr. 1 „Dėl konsoliduotųjų finansinių ataskaitų rinkiniui nustatyto reikšmingumo kriterijaus“ (30 priedas), 1 lapas;
28. Bendra konsoliduotųjų ataskaitų korektiškumo tikrinimo ataskaita (K-KKK-A-KK) (31 priedas), 2 lapai;
29. Konsolidavimo kontrolės bendroji ataskaita (detali) metinė (K-KBA-B-KK-M) (32 priedas), 2 lapai;
30. Konsolidavimo įrašų registras (K-PKA-D-KK) (33 priedas), 2 lapai.

Administracijos direktorė



Ilona Gelažnikienė

Finansų skyriaus vyr. specialistė Rasa Stalioniene



Pakruojo rajono savivaldybė, Kęstučio 4, Pakruojis, LT-83152

2019 M. GRUODŽIO 31 D. pasibaigusių metų KONSOLIDUOTŲJŲ FINANSINIŲ ATASKAITŲ RINKINYS

(Visos sumos tūkstančiais eurų, jei nenurodyta kitaip)

P3 Nematerialusis turtas

NEMATERIALIOJO TURTO BALANSINĖS VERTĖS PASIKEITIMAS PER ATASKAITINĮ LAIKOTARPĮ

| Eil. Nr. | Straipsniai | Plėtros darbai | Programinė įranga ir jos licencijos | Kitas nematerialusis turtas | | |
|----------|---|----------------|-------------------------------------|--|--------------------------------------|-----------------------------|
| | | | | Patentai ir kitos licencijos (išskyrus nurodytus 4 stulpelyje) | Literatūros, mokslo ir meno kūriniai | Kitas nematerialusis turtas |
| 1 | 2 | 3 | 4 | 5 | 6 | 7 |
| 1 | Išgijimo ar pasigaminimo savikaina ataskaitinio laikotarpio pradžioje | | 333,79 | | | 850,02 |
| 2 | Išgijimai per ataskaitinį laikotarpį | | 1,48 | | | |
| 2.1 | Pirkto turto įsigijimo savikaina | | 1,33 | | | |
| 2.2 | Neatlygintinai gauto turto įsigijimo savikaina | | 0,15 | | | |
| 3 | Parduoto, perduoto ir nurašyto turto suma per ataskaitinį laikotarpį | | -1,77 | | | |
| 3.1 | Parduoto | | | | | |
| 3.2 | Perduoto | | | | | |
| 3.3 | Nurašyto | | -1,77 | | | |
| 4 | Pergrupavimai (+/-) | | | | | 8,67 |
| 5 | Išgijimo ar pasigaminimo savikainos kiti konsolidavimo pokyčiai | | 1,95 | | | |
| 6 | Išgijimo ar pasigaminimo savikaina ataskaitinio laikotarpio pabaigoje (1+2-3+/-4+/-5) | | 335,45 | | | 858,69 |
| 7 | Sukaupta amortizacijos suma ataskaitinio laikotarpio pradžioje | X | -312,59 | | X | -758,32 |
| 8 | Neatlygintinai gauto turto sukaupta amortizacijos suma* | X | -0,15 | | X | |
| 9 | Apskaičiuota amortizacija per ataskaitinį laikotarpį | X | -16,87 | | X | -35,48 |
| 10 | Sukaupta parduoto, perduoto ir nurašyto turto amortizacijos suma | X | 1,77 | | X | |
| 10.1 | Parduoto | X | | | X | |
| 10.2 | Perduoto | X | | | X | |
| 10.3 | Nurašyto | X | 1,77 | | X | |
| 11 | Pergrupavimai (+/-) | X | | | X | |
| 12 | Sukauptos amortizacijos sumų kiti konsolidavimo pokyčiai | X | -0,96 | | X | |
| 13 | Sukaupta amortizacijos suma ataskaitinio laikotarpio pabaigoje (7+8+9-10+/-11+/-12) | X | -328,81 | | X | -793,80 |
| 14 | Nuvertėjimo suma ataskaitinio laikotarpio pradžioje | | | | | |
| 15 | Neatlygintinai gauto turto sukaupta nuvertėjimo suma* | | | | | |
| 16 | Apskaičiuota nuvertėjimo suma per ataskaitinį laikotarpį | | | | | |
| 17 | Panaikinta nuvertėjimo suma per ataskaitinį laikotarpį | | | | | |
| 18 | Sukaupta parduoto, perduoto ir nurašyto turto nuvertėjimo suma | | | | | |
| 18.1 | Parduoto | | | | | |
| 18.2 | Perduoto | | | | | |
| 18.3 | Nurašyto | | | | | |
| 19 | Pergrupavimai (+/-) | | | | | |
| 20 | Nuvertėjimo sumų kiti konsolidavimo pokyčiai | | | | | |
| 21 | Nuvertėjimo suma ataskaitinio laikotarpio pabaigoje (14+15+16-17-18+/-19+/-20) | | | | | |
| 22 | Nematerialiojo turto likutinė vertė ataskaitinio laikotarpio pabaigoje (6-13-21) | | 6,64 | | | 64,89 |
| 23 | Nematerialiojo turto likutinė vertė ataskaitinio laikotarpio pradžioje (1-7-14) | | 21,20 | | | 91,70 |

X pažymėti ataskaitos laukai nepildomi.

* Kito subjekto sukaupta turto nusidėvėjimo arba nuvertėjimo suma iki perdavimo.

P3 Nematerialusis turtas

| Eil. Nr. | Straipsniai | Nebaigti projektai ir išankstiniai apmokėjimai | | Prestizas | Iš viso |
|----------|--|--|--------------------------|-----------|-----------|
| | | Nebaigti projektai | Išankstiniai apmokėjimai | | |
| 1 | 2 | 8 | 9 | 10 | 11 |
| 1 | Išigijimo ar pasigaminimo savikaina ataskaitinio laikotarpio pradžioje | | | | 1.183,81 |
| 2 | Išigijimai per ataskaitinį laikotarpį | | | | 1,48 |
| 2.1 | Pirkto turto išigijimo savikaina | | | | 1,33 |
| 2.2 | Neatlygintinai gauto turto išigijimo savikaina | | | | 0,15 |
| 3 | Parduoto, perduoto ir nurašyto turto suma per ataskaitinį laikotarpį | | | | -1,77 |
| 3.1 | Parduoto | | | | |
| 3.2 | Perduoto | | | | |
| 3.3 | Nurašyto | | | | -1,77 |
| 4 | Pergrupavimai (+/-) | | | | 8,67 |
| 5 | Išigijimo ar pasigaminimo savikainos kiti konsolidavimo pokyčiai | | | | 1,95 |
| 6 | Išigijimo ar pasigaminimo savikaina ataskaitinio laikotarpio pabaigoje (1+2-3+/-4+/-5) | | | | 1.194,13 |
| 7 | Sukaupta amortizacijos suma ataskaitinio laikotarpio pradžioje | X | X | | -1.070,91 |
| 8 | Neatlygintinai gauto turto sukaupta amortizacijos suma* | X | X | | -0,15 |
| 9 | Apskaičiuota amortizacija per ataskaitinį laikotarpį | X | X | | -52,35 |
| 10 | Sukaupta parduoto, perduoto ir nurašyto turto amortizacijos suma | X | X | | 1,77 |
| 10.1 | Parduoto | X | X | | |
| 10.2 | Perduoto | X | X | | |
| 10.3 | Nurašyto | X | X | | 1,77 |
| 11 | Pergrupavimai (+/-) | X | X | | |
| 12 | Sukauptos amortizacijos sumų kiti konsolidavimo pokyčiai | X | X | | -0,96 |
| 13 | Sukaupta amortizacijos suma ataskaitinio laikotarpio pabaigoje (7+8+9-10+/-11+/-12) | X | X | | -1.122,60 |
| 14 | Nuvertėjimo suma ataskaitinio laikotarpio pradžioje | | | | |
| 15 | Neatlygintinai gauto turto sukaupta nuvertėjimo suma* | | | | |
| 16 | Apskaičiuota nuvertėjimo suma per ataskaitinį laikotarpį | | | | |
| 17 | Panaikinta nuvertėjimo suma per ataskaitinį laikotarpį | | | | |
| 18 | Sukaupta parduoto, perduoto ir nurašyto turto nuvertėjimo suma | | | | |
| 18.1 | Parduoto | | | | |
| 18.2 | Perduoto | | | | |
| 18.3 | Nurašyto | | | | |
| 19 | Pergrupavimai (+/-) | | | | |
| 20 | Nuvertėjimo sumų kiti konsolidavimo pokyčiai | | | | |
| 21 | Nuvertėjimo suma ataskaitinio laikotarpio pabaigoje (14+15+16-17-18+/-19+/-20) | | | | |
| 22 | Nematerialiojo turto likutinė vertė ataskaitinio laikotarpio pabaigoje (6-13-21) | | | | 71,53 |
| 23 | Nematerialiojo turto likutinė vertė ataskaitinio laikotarpio pradžioje (1-7+14) | | | | 112,90 |

Pakruojo rajono savivaldybė, Kęstučio 4, Pakruojis, LT-83152

2019 M. GRUODŽIO 31 D. pasibaigusiu metų KONSOLIDUOTŲJŲ FINANSINIŲ ATASKAITŲ RINKINYS
(Visos sumos tūkstančiais eurų, jei nenurodyta kitaip)

Patvirtinta
ID -2147412103
D/L 2020-05-26 11:16:43

Nematerialiojo turto, kurio naudingo tarnavimo laikas neribotas, balansinė vertė:

| Ataskaitinis laikotarpis | Praėjęs ataskaitinis laikotarpis |
|--------------------------|----------------------------------|
| | |

Nematerialiojo turto, kuris yra visiškai amortizuotas, tačiau vis dar naudojamas veikloje, įsigijimo ar pasigaminimo savikainą sudaro:

| Ataskaitinis laikotarpis | Praėjęs ataskaitinis laikotarpis |
|--------------------------|----------------------------------|
| 12,08 | 16,91 |

Nematerialiojo turto, kurio kontrolę riboja sutartys ar teisės aktai, likutinė vertė yra:

| Ataskaitinis laikotarpis | Praėjęs ataskaitinis laikotarpis |
|--------------------------|----------------------------------|
| | |

Nematerialiojo turto, užstatyto kaip įsipareigojimų įvykdymo garantija, likutinė vertė yra:

| Ataskaitinis laikotarpis | Praėjęs ataskaitinis laikotarpis |
|--------------------------|----------------------------------|
| | |

Nebenaudojamo veikloje nematerialiojo turto likutinę vertę sudaro :

| Ataskaitinis laikotarpis | Praėjęs ataskaitinis laikotarpis |
|--------------------------|----------------------------------|
| | |

Naujo nematerialiojo turto, įsigyto perduoti, balansinė vertė pagal turto grupes:

| Eil. Nr. | Nematerialiojo turto grupės | Balansinė vertė | |
|----------|--|--------------------------|----------------------------------|
| | | Ataskaitinis laikotarpis | Praėjęs ataskaitinis laikotarpis |
| 1 | 2 | 3 | 4 |
| 1 | Plėtos darbai | | |
| 2 | Programinė įranga ir jos licencijos | | |
| 3 | Patentai ir kitos licencijos (išskyrus nurodytus 2 punkte) | | |
| 4 | Literatūros, mokslo ir meno kūriniai | | |
| 5 | Nebaigti projektai | | |
| 6 | Kitas nematerialusis turtas | | |
| 7 | Iš viso | 0,00 | |

Per ataskaitinį laikotarpį patikėjimo teise perduoto kitiems subjektams turto likutinė vertė atidavimo momentu buvo:

| Ataskaitinis laikotarpis | Praėjęs ataskaitinis laikotarpis |
|--------------------------|----------------------------------|
| | |

Nematerialiojo turto tyrimų išlaidų sumą, pripažintą ataskaitinio laikotarpio sąnaudomis, sudaro:

| Ataskaitinis laikotarpis | Praėjęs ataskaitinis laikotarpis |
|--------------------------|----------------------------------|
| | |

Pakruojo rajono savivaldybės Kęstutis 4, Pakruojis, LT-83152
 2019 M. GRUODŽIO 31 D. pasibaigusiu metų KONSOLIDUOTŲJŲ FINANSINIŲ ATASKAITŲ RINKINYS
 (Visos sumos tūkstančiais eurų, jei nenurodyta kitaip)

Patvirtinta
 ID -2147412103
 D/L 2020-05-26 11:16:43

VALSTYBEI NUOSAVYBĖS TEISE PRIKLAUSANČIO, SAVIVALDYBĖS PATIKĖJIMO TEISE VALDOMO NEMATERIALIOJO TURTO BALANSINĖ VERTĖ
 LAIKOTARPIO PABAIGOJE*

| Eil. Nr. | Straipsniai* | Pietros darbai | Programinė įranga ir jos licencijos | Kitas nematerialusis turtas | | | | Nebaigti projektai ir išankstiniai apmokėjimai | | | Iš viso |
|-------------|---|----------------|---|--|--|-----------------------------------|-----------------------|--|-----------|-------|---------|
| | | | | Patentai ir kitos licencijos (išskyrus nurodytus 4 stulpelyje) | Literatūros, mokslo ir meno kūriniai | Kitas nematerialusis turtas | Nebaigti projektai | Išankstiniai apmokėjimai | Prestižas | | |
| 1 | 2 | 3 | 4 | 5 | 6 | 7 | 8 | 9 | 10 | 11 | |
| 1 | Valstybei nuosavybės teise priklausančio, savivaldybės patikėjimo teise valdomo nematerialiojo turto balansinė vertė praėjusio ataskaitinio laikotarpio pabaigoje | | 8,04 | | | | | | | 8,04 | |
| 2 | Valstybei nuosavybės teise priklausančio, savivaldybės patikėjimo teise valdomo nematerialiojo turto balansinė vertė ataskaitinio laikotarpio pabaigoje | | | | | 20,09 | | | | 20,09 | |

* Pildo tik savivaldybės administracija.

Pakruojo r. savivaldybės administracija

Finansų skyriaus
 vyriausioji specialistė

Rasa Stalioniene 

Pakruojo rajono savivaldybė, Kęstučio 4, Pakruojis, LT-83152

2019 M. GRUODŽIO 31 D. pasibaigusį metų KONSOLIDUOTŲJŲ FINANSINIŲ ATASKAITŲ RINKINYS
(Visos sumos tikslūs skaičiai, jei nurodyta kitaip)

P4 Ilgalaikis materialusis turas

ILGALAIKIO MATERIALIOJO TURTO BALANSINĖS VERTĖS PASIKEITIMAS PER ATASKAITINĮ LAIKOTARPĮ

| Eil. Nr. | Straipsniai | Žemė | Pastatai | | Infrastruktūros ir kiti statiniai | Nekilnojamosios kultūros vertybės | Mašinos ir įrenginiai | Transporto priemonės | Kilnojamosios kultūros vertybės |
|----------|---|-------|-------------|-----------|-----------------------------------|-----------------------------------|-----------------------|----------------------|---------------------------------|
| | | | Gyvenamieji | Kiti | | | | | |
| 1 | 2 | 3 | 4 | 5 | 6 | 7 | 8 | 9 | 10 |
| 1 | Išgijimo ar pasigaminimo savikaina atskaitinio laikotarpio pradžioje | 15,28 | 4.267,29 | 20.334,25 | 52.402,27 | 454,35 | 3.055,01 | 1.802,74 | 6,50 |
| 2 | Išgijimai per atskaitinį laikotarpį (2.1+2.2) | 23,33 | 86,56 | 1,66 | 58,04 | | 82,27 | 72,32 | |
| 2.1 | Pirkto turto išgijimo savikaina | | 81,78 | | 36,47 | | 82,27 | 72,32 | |
| 2.2 | Neatlygintai gauto turto išgijimo savikaina | 23,33 | 4,78 | 1,66 | 549,57 | | | 0,00 | |
| 3 | Parduoto, perduoto ir nurodyto turto suma per atskaitinį laikotarpį (3.1+3.2+3.3) | | -8,74 | -115,33 | | | -120,10 | -13,03 | |
| 3.1 | Parduoto | | -8,74 | -21,56 | | | | -13,03 | |
| 3.2 | Perduoto | | | -89,15 | | | -107,14 | 0,00 | |
| 3.3 | Nurodyto | | -0,01 | -4,62 | | | -12,95 | | |
| 4 | Pergrupavimai (+/-) | 2,67 | 21,21 | 1.231,51 | 1.951,62 | 0,10 | 86,16 | -131,16 | |
| 5 | Išgijimo ar pasigaminimo savikainos kiti konsolidavimo pokyčiai | | | 7,39 | | | | | |
| 6 | Išgijimo ar pasigaminimo savikaina atskaitinio laikotarpio pabaigoje (1+2-3+4+5) | 41,28 | 4.366,32 | 21.459,47 | 54.939,93 | 454,45 | 3.103,35 | 1.730,86 | 6,50 |
| 7 | Suakaupta nusidėėjimo suma atskaitinio laikotarpio pradžioje | X | -936,92 | -7.797,77 | -38.727,00 | | -2.464,11 | -1.358,28 | |
| 8 | Neatlygintai gauto turto suakaupta nusidėėjimo suma* | X | | 0,00 | | | | | |
| 9 | Apskaičiuota nusidėėjimo suma per atskaitinį laikotarpį | X | -93,74 | -302,90 | -1.700,89 | | -128,09 | -103,11 | |
| 10 | Suakaupta parduoto, perduoto ir nurodyto turto nusidėėjimo suma (10.1+10.2+10.3) | X | 5,79 | 79,59 | | | 18,21 | 13,03 | |
| 10.1 | Parduoto | X | 5,78 | 13,48 | | | | 13,03 | |
| 10.2 | Perduoto | X | | 66,11 | | | 5,25 | | |
| 10.3 | Nurodyto | X | 0,01 | 0,00 | | | 12,95 | | |
| 11 | Pergrupavimai (+/-) | X | 3,11 | 0,42 | | | 8,63 | 131,16 | |
| 12 | Suakaupti nusidėėjimo sumos kiti konsolidavimo pokyčiai | X | | -7,39 | | | | | |
| 13 | Suakaupta nusidėėjimo suma atskaitinio laikotarpio pabaigoje (7+8+9-10+/-11+/-12) | X | -1.021,75 | -8.028,05 | -40.427,89 | | -2.565,36 | -1.317,20 | |
| 14 | Nuvertėjimo suma atskaitinio laikotarpio pradžioje | X | | -206,90 | | | 0,00 | | |
| 15 | Neatlygintai gauto turto suakaupto nuvertėjimo suma* | X | | | -23,27 | | | | |
| 16 | Apskaičiuoto nuvertėjimo suma per atskaitinį laikotarpį | X | | | | | | | |
| 17 | Panaikinta nuvertėjimo suma per atskaitinį laikotarpį | X | | | | | | | |
| 18 | Suakaupta parduoto, perduoto ir nurodyto turto nuvertėjimo suma (18.1+18.2+18.3) | X | | | | | | | |
| 18.1 | Parduoto | X | | | | | | | |
| 18.2 | Perduoto | X | | | | | | | |
| 18.3 | Nurodyto | X | | | | | | | |
| 19 | Pergrupavimai (+/-) | X | | -31,75 | | | | | |
| 20 | Nuvertėjimo sumos kiti konsolidavimo pokyčiai | X | | | | | | | |
| 21 | Nuvertėjimo suma atskaitinio laikotarpio pabaigoje (14+15+16-17-18+/-19+/-20) | X | | -238,65 | -23,27 | | 0,00 | | |
| 22 | Tikroji vertė atskaitinio laikotarpio pradžioje | 7,51 | X | X | X | 8.746,75 | X | X | 32,33 |
| 23 | Neatlygintai gauto turto ir kito subjekto suakauptos tikrosios vertės pokytis | -0,63 | X | X | X | | X | X | |
| 24 | Tikrosios vertės pasikeitimo per atskaitinį laikotarpį suma (+/-) | 5,99 | X | X | X | 156,87 | X | X | 13,90 |
| 25 | Parduoto, perduoto ir nurodyto turto tikrosios vertės suma (25.1+25.2+25.3) | | X | X | X | | X | X | |
| 25.1 | Parduoto | | X | X | X | | X | X | |
| 25.2 | Perduoto | | X | X | X | | X | X | |
| 25.3 | Nurodyto | | X | X | X | | X | X | |
| 26 | Pergrupavimai (+/-) | | X | X | X | | X | X | |
| 27 | Tikrosios vertės kiti konsolidavimo pokyčiai | | X | X | X | | X | X | |
| 28 | Tikroji vertė atskaitinio laikotarpio pabaigoje (22+23+/-24+/-25+/-26+/-27) | 12,87 | X | X | X | 8.903,61 | X | X | 46,23 |
| 29 | Ilgalaikio materialiojo turto likutinė vertė atskaitinio laikotarpio pabaigoje (6-12-21+28) | 54,15 | 3.344,57 | 13.192,78 | 14.488,77 | 9.338,06 | 537,99 | 413,66 | 52,73 |
| 30 | Ilgalaikio materialiojo turto likutinė vertė atskaitinio laikotarpio pradžioje (1-14+22) | 22,79 | 3.330,37 | 12.329,58 | 13.675,27 | 9.201,10 | 590,90 | 444,46 | 38,83 |

X pažymėti ataskaitos laukai nepildomi.

* Kito subjekto suakaupta turto nusidėėjimo arba nuvertėjimo suma iki perdavimo.

P4 Ilgalaikis materialusis turtas

| Eil. Nr. | Straipsniai | Baldui ir biuro įranga | Kitas ilgalaikis materialusis turtas | | Nebaigto statyba |
|----------|--|------------------------|--------------------------------------|--------------------------------------|------------------|
| | | | Kitos vertybės | Kitas ilgalaikis materialusis turtas | |
| 1 | 2 | 11 | 12 | 13 | 14 |
| 1 | Išsigijimo ar pasigaminimo savikaina ataskaitinio laikotarpio pradžioje | 1.696,12 | | 1.783,46 | 7.867,67 |
| 2 | Išsigijimai per ataskaitinį laikotarpį (2.1+2.2) | 34,15 | | 144,15 | 2.222,09 |
| 2.1 | Pirkto turto įsigijimo savikaina | 34,15 | | 72,37 | 2.222,09 |
| 2.2 | Neatlygintinai gauto turto įsigijimo savikaina | 0,00 | | 71,78 | 0,00 |
| 3 | Perduoto, perduoto ir nurašyto turto suma per ataskaitinį laikotarpį (3.1+3.2+3.3) | -31,63 | | | -320,08 |
| 3.1 | Perduoto | | | | |
| 3.2 | Perduoto | 0,00 | | | -318,69 |
| 3.3 | Nurašyto | -31,63 | | | -1,39 |
| 4 | Pergrupavimai (+/-) | 6,39 | | 1,76 | -3.009,43 |
| 5 | Išsigijimo ar pasigaminimo savikainos kiti konsolidavimo pokyčiai | 5,11 | | | |
| 6 | Išsigijimo ar pasigaminimo savikaina ataskaitinio laikotarpio pabaigoje (1+2-3+/-4+/-5) | 1.710,15 | | 1.929,36 | 6.760,24 |
| 7 | Suakaupta nusidėvėjimo suma ataskaitinio laikotarpio pradžioje | -1.456,59 | X | -552,31 | X |
| 8 | Neatlygintinai gauto turto suakaupta nusidėvėjimo suma* | 0,00 | X | | X |
| 9 | Apskaičiuota nusidėvėjimo suma per ataskaitinį laikotarpį | -81,92 | X | -179,12 | X |
| 10 | Suakaupta perduoto, perduoto ir nurašyto turto nusidėvėjimo suma (10.1+10.2+10.3) | 31,57 | X | | X |
| 10.1 | Perduoto | | X | | X |
| 10.2 | Perduoto | 0,00 | X | | X |
| 10.3 | Nurašyto | 31,57 | X | | X |
| 11 | Pergrupavimai (+/-) | -7,24 | X | 0,06 | X |
| 12 | Suakaupti nusidėvėjimo sumos kiti konsolidavimo pokyčiai | -2,15 | X | | X |
| 13 | Suakaupta nusidėvėjimo suma ataskaitinio laikotarpio pabaigoje (7+8+9-10+/-11+/-12) | -1.516,33 | X | -731,38 | X |
| 14 | Nuvertėjimo suma ataskaitinio laikotarpio pradžioje | 0,00 | X | | |
| 15 | Neatlygintinai gauto turto suakaupta nuvertėjimo suma* | | X | | |
| 16 | Apskaičiuota nuvertėjimo suma per ataskaitinį laikotarpį | | X | | -258,03 |
| 17 | Panaikinta nuvertėjimo suma per ataskaitinį laikotarpį | | X | | |
| 18 | Suakaupta perduoto, perduoto ir nurašyto turto nuvertėjimo suma (18.1+18.2+18.3) | | X | | 1,39 |
| 18.1 | Perduoto | | X | | |
| 18.2 | Perduoto | | X | | |
| 18.3 | Nurašyto | | X | | 1,39 |
| 19 | Pergrupavimai (+/-) | | X | | 205,38 |
| 20 | Nuvertėjimo sumos kiti konsolidavimo pokyčiai | | X | | |
| 21 | Nuvertėjimo suma ataskaitinio laikotarpio pabaigoje (14+15+16-17-18+/-19+/-20) | 0,00 | X | | -51,26 |
| 22 | Tikroji vertė ataskaitinio laikotarpio pradžioje | X | | X | X |
| 23 | Neatlygintinai gauto turto iš kito subjekto suakauptos tikrosios vertės pokytis | X | | X | X |
| 24 | Tikrosios vertės pakeitimo per ataskaitinį laikotarpį suma (+/-) | X | | X | X |
| 25 | Perduoto, perduoto ir nurašyto turto tikrosios vertės suma (25.1+25.2+25.3) | X | | X | X |
| 25.1 | Perduoto | X | | X | X |
| 25.2 | Perduoto | X | | X | X |
| 25.3 | Nurašyto | X | | X | X |
| 26 | Pergrupavimai (+/-) | X | | X | X |
| 27 | Tikrosios vertės kitė konsolidavimo pokyčiai | X | | X | X |
| 28 | Tikroji vertė ataskaitinio laikotarpio pabaigoje (22+23+/-24+/-25+/-26+/-27) | X | | X | X |
| 29 | Ilgalaikio materialiojo turto likutinė vertė ataskaitinio laikotarpio pabaigoje (6-13-2)+28) | 193,82 | | 1.197,98 | 6.708,98 |
| 30 | Ilgalaikio materialiojo turto likutinė vertė ataskaitinio laikotarpio pradžioje (1-7-14+22) | 239,53 | | 1.231,14 | 7.867,67 |

P4 Ilgalaikis materialusis turtas

| Eil. Nr. | Stripsai/ml | Bankstiniai apmokėjimai | Iš viso |
|----------|--|-------------------------|------------|
| 1 | 2 | 15 | 16 |
| 1 | Išgijimo ar pasigaminimo savikaina ataskaitinio laikotarpio pradžioje | 177,39 | 93,862,34 |
| 2 | Išgijimai per ataskaitinį laikotarpį (2.1+2.2) | | 3,252,56 |
| 2.1 | Pirkto turto įsigijimo savikaina | | 2,601,45 |
| 2.2 | Neatlygintinai gauto turto įsigijimo savikaina | | 651,11 |
| 3 | Perduoto, perduoto ir nurašyto turto suma per ataskaitinį laikotarpį (3.1+3.2+3.3) | | -608,91 |
| 3.1 | Perduoto | | -43,33 |
| 3.2 | Perduoto | | -514,98 |
| 3.3 | Nurašyto | | -50,60 |
| 4 | Pergrupavimai (+/-) | -177,39 | -16,57 |
| 5 | Išgijimo ar pasigaminimo savikainos kiti konsolidavimo pokyčiai | | 12,50 |
| 6 | Išgijimo ar pasigaminimo savikaina ataskaitinio laikotarpio pabaigoje (1+2-3+/-4+/-5) | | 96,501,92 |
| 7 | Sukaupta nusidėvėjimo suma ataskaitinio laikotarpio pradžioje | X | -53,292,99 |
| 8 | Neatlygintinai gauto turto sukaupta nusidėvėjimo suma* | X | 0,00 |
| 9 | Apskaičiuota nusidėvėjimo suma per ataskaitinį laikotarpį | X | -2,589,78 |
| 10 | Sukaupta perduoto, perduoto ir nurašyto turto nusidėvėjimo suma (10.1+10.2+10.3) | X | 148,19 |
| 10.1 | Perduoto | X | 32,30 |
| 10.2 | Perduoto | X | 71,36 |
| 10.3 | Nurašyto | X | 44,53 |
| 11 | Pergrupavimai (+/-) | X | 136,15 |
| 12 | Sukaupti nusidėvėjimo sumos kiti konsolidavimo pokyčiai | X | -9,53 |
| 13 | Sukaupta nusidėvėjimo suma ataskaitinio laikotarpio pabaigoje (7+8+9-10+/-11+/-12) | X | -55,607,96 |
| 14 | Nuverėjimo suma ataskaitinio laikotarpio pradžioje | | -206,90 |
| 15 | Neatlygintinai gauto turto sukaupti nuvertėjimo suma* | | -23,27 |
| 16 | Apskaičiuota nuvertėjimo suma per ataskaitinį laikotarpį | | -258,03 |
| 17 | Panaikinta nuvertėjimo suma per ataskaitinį laikotarpį | | |
| 18 | Sukaupta perduoto, perduoto ir nurašyto turto nuvertėjimo suma (18.1+18.2+18.3) | | 1,39 |
| 18.1 | Perduoto | | |
| 18.2 | Perduoto | | |
| 18.3 | Nurašyto | | 1,39 |
| 19 | Pergrupavimai (+/-) | | 173,63 |
| 20 | Nuverėjimo sumos kiti konsolidavimo pokyčiai | | |
| 21 | Nuverėjimo suma ataskaitinio laikotarpio pabaigoje (14+15+16-17-18+/-19+/-20) | | -313,18 |
| 22 | Tikroji vertė ataskaitinio laikotarpio pradžioje | X | 8,786,59 |
| 23 | Neatlygintinai gauto turto iš kito subjekto sukauptos tikrosios vertės pokytis | X | -0,63 |
| 24 | Tikrosios vertės pasikeitimo per ataskaitinį laikotarpį suma (+/-) | X | 176,75 |
| 25 | Perduoto, perduoto ir nurašyto turto tikrosios vertės suma (25.1+25.2+25.3) | X | |
| 25.1 | Perduoto | X | |
| 25.2 | Perduoto | X | |
| 25.3 | Nurašyto | X | |
| 26 | Pergrupavimai (+/-) | X | |
| 27 | Tikrosios vertės kiti konsolidavimo pokyčiai | X | |
| 28 | Tikroji vertė ataskaitinio laikotarpio pabaigoje (22+23+/-24+/-25+/-26+/-27) | X | 8,962,71 |
| 29 | Ilgalaikio materialiojo turto likutinė vertė ataskaitinio laikotarpio pabaigoje (6-13-21+28) | | 49,543,49 |
| 30 | Ilgalaikio materialiojo turto likutinė vertė ataskaitinio laikotarpio pradžioje (1-7-14+22) | 177,39 | 49,149,04 |

Pakruojo rajono savivaldybė, Kęstučio 4, Pakruojis, LT-83152

2019 M. GRUODŽIO 31 D. pasibaigusiu metų KONSOLIDUOTŲJŲ FINANSINIŲ ATASKAITŲ RINKINYS

(Visos sumos tūkstančiais eurų, jei nenurodyta kitaip)

Patvirtinta
ID -2147412103
D/L 2020-05-26 11:16:43

Materialiojo turto, kuris yra visiškai nudėvėtas, tačiau vis dar naudojamas veikloje, įsigijimo ar pasigaminimo savikaina:

| Ataskaitinis laikotarpis | Praėjęs ataskaitinis laikotarpis |
|--------------------------|----------------------------------|
| 1.904,66 | 1.830,15 |

Materialiojo turto, kurio kontrolę riboja sutartys ar teisės aktai likutinė vertė yra:

| Ataskaitinis laikotarpis | Praėjęs ataskaitinis laikotarpis |
|--------------------------|----------------------------------|
| | |

Materialiojo turto, užstatyto kaip įsipareigojimų įvykdymo garantija, likutinė vertė yra:

| Ataskaitinis laikotarpis | Praėjęs ataskaitinis laikotarpis |
|--------------------------|----------------------------------|
| | |

Nebenaudojamo veikloje materialiojo turto likutinę vertę sudaro:

| Ataskaitinis laikotarpis | Praėjęs ataskaitinis laikotarpis |
|--------------------------|----------------------------------|
| | |

Materialiojo turto, kuris laikinai nenaudojamas veikloje, likutinę vertę sudaro:

| Ataskaitinis laikotarpis | Praėjęs ataskaitinis laikotarpis |
|--------------------------|----------------------------------|
| | |

Dalis žemės ir pastatų įprastinėje veikloje yra nenaudojami ir laikomi vien tik pajamoms iš nuomos gauti. Tokio turto likutinę vertę sudaro:

| Ataskaitinis laikotarpis | Praėjęs ataskaitinis laikotarpis |
|--------------------------|----------------------------------|
| | |

Sutarčių, pasirašytų dėl ilgalaikio materialiojo turto įsigijimo ateityje, bendroji vertė paskutinę ataskaitinio laikotarpio dieną:

| Ataskaitinis laikotarpis | Praėjęs ataskaitinis laikotarpis |
|--------------------------|----------------------------------|
| | |

Pakruojo rajono savivaldybė, Kęstučio 4, Pakruojis, LT-83152

2019 M. GRUODŽIO 31 D. pasibaigusiu metų KONSOLIDUOTŲJŲ FINANSINIŲ ATASKAITŲ RINKINYS

(Visos sumos tūkstančiais eurų, jei nenurodyta kitaip)

Pagal panaudos sutartis perduoto turto balansinė vertė pagal turto grupes paskutinę ataskaitinio laikotarpio dieną:

| Eil. Nr. | Turto grupės | Balansinė vertė | |
|----------|--|--------------------------|----------------------------------|
| | | Ataskaitinis laikotarpis | Praejęs ataskaitinis laikotarpis |
| 1 | 2 | 3 | 4 |
| 1 | Nematerialusis turtas | | |
| 1.1 | Programinė įranga ir jos licencijos | | |
| 1.2 | Patentai ir kitos licencijos (išskyrus nurodytus 2 punkte) | | |
| 1.3 | Literatūros, mokslo ir meno kūriniai | | |
| 1.4 | Nebaigti projektai | | |
| 1.5 | Kitas nematerialusis turtas | | |
| 2 | Ilgalaikis materialusis turtas | 43,19 | 20,20 |
| 2.1 | Žemė | | |
| 2.2 | Gyvenamieji pastatai | 0,00 | 0,00 |
| 2.3 | Kiti pastatai | 42,35 | 19,09 |
| 2.4 | Infrastruktūros ir kiti statiniai | | |
| 2.5 | Nekilnojamosios kultūros vertybės | 0,00 | |
| 2.6 | Mašinos ir įrenginiai | | |
| 2.7 | Transporto priemonės | 0,00 | 0,00 |
| 2.8 | Kilnojamosios kultūros vertybės | | |
| 2.9 | Baldai ir biuro įranga | | |
| 2.10 | Kitos vertybės | | |
| 2.11 | Kitas ilgalaikis materialusis turtas | 0,83 | 1,11 |
| 2.12 | Nebaigta statyba | | |
| 3 | Biologinis turtas | | |
| 3.1 | Gyviūnai | | |
| 3.1 | Medynai | | |
| 3.1 | Parkų ir skverų želdiniai | | |
| 3.1 | Daugiametiniai sodiniai | | |
| 3.1 | Pasėliai | | |
| 3.1 | Kitas biologinis turtas | | |
| 4 | Atsargos | 0,33 | 0,33 |
| 4.1 | Strateginės ir neliečiamosios atsargos | | |
| 4.2 | Medžiagos, žaliavos ir ūkinis inventorių | 0,33 | 0,33 |
| 4.3 | Nebaigta gaminti produkcija | | |
| 4.4 | Pagaminta produkcija, atsargos, skirtos parduoti (perduoti) | | |
| 4.5 | Ilgalaikis materialusis ir biologinis turtas, skirtas parduoti | | |
| 5 | Iš viso | 43,51 | 20,53 |

Pakruojo rajono savivaldybė, Kęstučio 4, Pakruojis, LT-83152

2019 M. GRUODŽIO 31 D. pasibaigusių metų KONSOLIDUOTŲJŲ FINANSINIŲ ATASKAITŲ RINKINYS

(Visos sumos tūkstančiais eurų, jei nenurodyta kitaip)

Nuomos įmokų pripažintų laikotarpio sąnaudomis ir subnuomos įmokų pripažintų laikotarpio pajamomis sumos:

| Eil. Nr. | Laikotarpis | Paskutinė ataskaitinių metų diena | Paskutinė praėjusių ataskaitinių metų diena |
|----------|---|-----------------------------------|---|
| 1 | 2 | 3 | 4 |
| 1 | Pagrindinės nuomos įmokos (sąnaudos) | -4,27 | -8,59 |
| 2 | Neapibrėžtieji nuomos mokesčiai (sąnaudos) | | |
| 3 | Gautos įmokos pagal subnuomos sutartis (suma) (pajamos) | | |

Panauda

Pagal panaudos sutartis gauto turto vertė, nurodyta sutartyje pagal turto grupes paskutinę ataskaitinio laikotarpio dieną:

| Eil. Nr. | Turto grupės | Ataskaitinis laikotarpis | Praėjęs ataskaitinis laikotarpis |
|----------|--|--------------------------|----------------------------------|
| 1 | 2 | 3 | 4 |
| 1 | Nematerialusis turtas | 0,06 | 7,66 |
| 1.1 | Programinė įranga ir jos licencijos | 0,06 | 7,66 |
| 1.2 | Patentai ir kitos licencijos (išskyrus nurodytus 2 punkte) | | |
| 1.3 | Literatūros, mokslo ir meno kūriniai | | |
| 1.4 | Nebaigti projektai | | |
| 1.5 | Kitas nematerialusis turtas | | |
| 2 | Ilgalaikis materialusis turtas | 2 615,56 | 2 372,67 |
| 2.1 | Žemė | 2 218,16 | 2 028,54 |
| 2.2 | Gyvenamieji pastatai | | 0,00 |
| 2.3 | Kiti pastatai | 27,99 | 0,00 |
| 2.4 | Infrastruktūros ir kiti statiniai | 0,00 | 0,00 |
| 2.5 | Nekilnojamosios kultūros vertybės | 1,78 | 1,78 |
| 2.6 | Mašinos ir įrenginiai | 25,32 | 25,32 |
| 2.7 | Transporto priemonės | 271,99 | 271,99 |
| 2.8 | Kilnojamosios kultūros vertybės | 0,00 | 0,00 |
| 2.9 | Baldai ir biuro įranga | 69,65 | 45,04 |
| 2.10 | Kitos vertybės | | |
| 2.11 | Kitas ilgalaikis materialusis turtas | 0,67 | 0,00 |
| 2.12 | Nebaigta statyba | | |
| 3 | Biologinis turtas | | |
| 3.1 | Gyvūnai | | |
| 3.2 | Medynai | | |
| 3.3 | Parkų ir skverų želdiniai | | |
| 3.4 | Daugiamėčiai sodiniai | | |
| 3.5 | Pasėliai | | |
| 3.6 | Kitas biologinis turtas | | |
| 4 | Atsargos | 7,62 | 1,88 |
| 4.1 | Strateginės ir neliečiamosios atsargos | | |
| 4.2 | Medžiagos, žaliavos ir likinis inventoriūs | 7,62 | 1,88 |
| 4.3 | Nebaigta gaminti produkcija | | |
| 4.4 | Pagaminta produkcija, atsargos, skirtos parduoti (perduoti) | | |
| 4.5 | Ilgalaikis materialusis ir biologinis turtas, skirtas parduoti | | |
| 5 | Iš viso | 2 623,24 | 2 382,22 |

Pakruojo rajono savivaldybė, Kęstučio 4, Pakruojis, LT-83152

2019 M. GRUODŽIO 31 D. pasibaigusių metų KONSOLIDUOTŲJŲ FINANSINIŲ ATASKAITŲ RINKINYS

(Visos sumos tūkstančiais eurų, jei nenurodyta kitaip)

Patvirtinta
ID -2147412103
D/L 2020-05-26 11:16:43**Finansinė nuoma**

Turto, naudojamo pagal finansinę nuomą (lizingą), balansinė vertė:

| Eil. Nr. | Turto grupės | Balansinė vertė | |
|----------|--|--------------------------|----------------------------------|
| | | Ataskaitinis laikotarpis | Praėjęs ataskaitinis laikotarpis |
| 1 | 2 | 3 | 4 |
| 1 | Nematerialusis turtas | | 5,23 |
| 1.1 | Programinė įranga ir jos licencijos | | 5,23 |
| 1.2 | Patentai ir kitos licencijos (išskyrus nurodytus 2 punkte) | | |
| 1.3 | Literatūros, mokslo ir meno kūriniai | | |
| 1.4 | Nebaigti projektai | | |
| 1.5 | Kitas nematerialusis turtas | | |
| 2 | Ilgalaikis materialusis turtas | 15,96 | 15,96 |
| 2.1 | Žemė | | |
| 2.2 | Gyvenamieji pastatai | | |
| 2.3 | Kiti pastatai | 15,96 | 15,96 |
| 2.4 | Infrastruktūros ir kiti statiniai | | |
| 2.5 | Nekilnojamosios kultūros vertybės | | |
| 2.6 | Mašinos ir įrenginiai | | |
| 2.7 | Transporto priemonės | | |
| 2.8 | Kilnojamosios kultūros vertybės | | |
| 2.9 | Baldai ir biuro įranga | | |
| 2.10 | Kitos vertybės | | |
| 2.11 | Kitas ilgalaikis materialusis turtas | | |
| 2.12 | Nebaigta statyba | | |
| 3 | Biologinis turtas | | |
| 3.1 | Gyvūnai | | |
| 3.2 | Medynai | | |
| 3.3 | Parkų ir skverų želdiniai | | |
| 3.4 | Daugiametiniai sodiniai | | |
| 3.5 | Pasėliai | | |
| 3.6 | Kitas biologinis turtas | | |
| 4 | Atsargos | | |
| 4.1 | Straigėtinės ir neliečiamosios atsargos | | |
| 4.2 | Medžiagos, žaliavos ir ūkinis inventorių | | |
| 4.3 | Nebaigta gaminti produkcija | | |
| 4.4 | Pagaminta produkcija, atsargos, skirtos parduoti (perduoti) | | |
| 4.5 | Ilgalaikis materialusis ir biologinis turtas, skirtas parduoti | | |
| 5 | Iš viso | 15,96 | 21,19 |

Finansinės būklės ataskaitoje parodytos neapibrėžtųjų nuomos mokesčių sumos:

| Eil. Nr. | Nustatymo pagrindas | Ataskaitinis laikotarpis | Praėjęs ataskaitinis laikotarpis |
|----------|---------------------|--------------------------|----------------------------------|
| 1 | 2 | 3 | 4 |
| | Iš viso | | |

Ateityje mokėtinos pagrindinių nuomos įmokų sumos pagal sudarytas sublizingo sutartis ataskaitinio laikotarpio paskutinę dieną

| Eil. Nr. | Laikotarpis | Paskutinė ataskaitinių metų diena | Paskutinė praėjusių ataskaitinių metų diena |
|----------|--------------------------------|-----------------------------------|---|
| 1 | 2 | 3 | 4 |
| 1 | Per vienerius metus | | |
| 2 | Nuo vienerių iki penkerių metų | | |
| 3 | Po penkerių metų | | |
| 4 | Iš viso | | |

Veiklos nuoma

Pagal pasirašytas subnuomos sutartis ateityje mokėtinos pagrindinės nuomos įmokos:

| Eil. Nr. | Laikotarpis | Paskutinė ataskaitinių metų diena | Paskutinė praėjusių ataskaitinių metų diena |
|----------|--------------------------------|-----------------------------------|---|
| 1 | 2 | 3 | 4 |
| 1 | Per vienerius metus (suma) | | |
| 2 | Nuo vienerių iki penkerių metų | | |
| 3 | Po penkerių metų | | |
| 4 | Iš viso | | |

Pakruojo rajono savivaldybė, Kėstučio 4, Pakruojis, LT-83152
 2019 M. GRUODŽIO 31 D. pasibaigusių metų KONSOLIDUOTŲJŲ FINANSINIŲ ATASKAITŲ RINKINYS
 (Visos sumos tūkstančiais eurų, jei nurodyta kitaip)

VALSTYBEI NUOSAVYBĖS TEISE PRIKLAUSANČIO, SAVIVALDYBĖS PATIKĖJIMO TEISE VALDOMO ILGALAIKIO MATERIALIOJO TURTO BALANSINĖ VERTĖ LAIKOTARPIO PABAIGOJE*

| Eil. Nr. | Straipsniai* | Žemė | Pastatai | | Infrastruktūros ir kiti statiniai | Nekilnojamosios kultūros vertybės | Mašinos ir įrenginiai | Transporto priemonės |
|----------|--|-------|-------------|---------------|-----------------------------------|-----------------------------------|-----------------------|----------------------|
| | | | Gyvenamieji | Kiti pastatai | | | | |
| 1 | 2 | 3 | 4 | 5 | 6 | 7 | 8 | 9 |
| 1 | Valstybei nuosavybės teise priklausančio, savivaldybės patikėjimo teise valdomo ilgalaikio materialiojo turto balansinė vertė praėjusio ataskaitinio laikotarpio pabaigoje | | | 20,01 | 4 979,55 | | | |
| 2 | Valstybei nuosavybės teise priklausančio, savivaldybės patikėjimo teise valdomo ilgalaikio materialiojo turto balansinė vertė ataskaitinio laikotarpio pabaigoje | 26,00 | | 19,64 | 4 796,50 | | | |

* Pildo tik savivaldybės administracija.

Pakruojo rajono savivaldybė, Kėstučio 4, Pakruojis, LT-83152
2019 M. GRUODŽIO 31 D. pasibaigusiu metų KONSOLIDUOTŲJŲ FINANSINIŲ ATASKAITŲ RINKINYS
 (Visos sumos tiksliausiai eurai, jei nenurodyta kitaip)

Patvirtinta
 ID -2147412103
 D/L 2020-05-26 11:16:43

| Eil. Nr. | Straipsniai* | 10 | 11 | Kitas ilgalaikis materialusis turtas | | 14 | 15 | 16 |
|----------|---|------------------------|----------------|--------------------------------------|------------------|--------------------------|---------|----------|
| | | | | 12 | 13 | | | |
| | Kilnojamosios kultūros vertybės | Baldai ir biuro įranga | Kitos vertybės | Kitas ilgalaikis materialusis turtas | Nebaigta statyba | Išankstiniai apmokėjimai | Iš viso | |
| 1 | Valstybei nuosavybės teise priklausanti, savivaldybės patikėjimo teise valdomo ilgalaikio materialiojo turto balansinė vertė praėjusio ataskaitinio laikotarpio pabaigoje | 4,11 | | | 20,09 | | | 5.023,76 |
| 2 | Valstybei nuosavybės teise priklausanti, savivaldybės patikėjimo teise valdomo ilgalaikio materialiojo turto balansinė vertė ataskaitinio laikotarpio pabaigoje | 2,70 | | | | | | 4.844,84 |

Pakruojo rajono savivaldybė, Kęstučio 4, Pakruojis, LT-83152

2019 M. GRUODŽIO 31 D. pasibaigusių metų KONSOLIDUOTŲJŲ FINANSINIŲ ATASKAITŲ RINKINYS

(Visos sumos tūkstančiais eurų, jei nenurodyta kitaip)

Patvirtinta

ID -2147412103

D/L 2020-05-26 11:16:43

P8 Atsargos

ATSARGŲ VERTĖ PAGAL GRUPES

| Eil. Nr. | Atsargų grupės | Paskutinė ataskaitinio laikotarpio diena | Paskutinė praėjusio ataskaitinio laikotarpio diena |
|----------|--|--|--|
| 1 | 2 | 3 | 4 |
| 1 | Strateginės ir neliečiamosios atsargos | | |
| 2 | Medžiagos, žaliavos ir ūkinis inventorių | 313,96 | 302,17 |
| 3 | Nebaigta gaminti produkcija ir nebaigtos vykdyti sutartys | | |
| 4 | Pagaminta produkcija ir atsargos, skirtos parduoti | 2,81 | 0,77 |
| 5 | Ilgalaikis materialusis ir biologinis turtas, skirtas parduoti | 50,22 | 50,20 |
| 6 | Iš viso | 366,99 | 353,14 |

Pakruojo r. savivaldybės administracijos
Finansų skyriaus
vyriausioji specialistė

Rasa Stalioniene 

Pakruojo rajono savivaldybė, Kęstučio 4, Pakruojis, LT-83152

2019 M. GRUODŽIO 31 D. pasibaigusių metų KONSOLIDUOTŲJŲ FINANSINIŲ ATASKAITŲ RINKINYS
(Visos sumos tūkstančiais eurų, jei nenurodyta kitaip)Patvirtinta
ID -2147412103
D/L 2020-05-26 11:16:43

P9 Išankstiniai apmokėjimai

INFORMACIJA APIE IŠANKSTINIUS APMOKĖJIMUS

| Eil. Nr. | Straipsniai | Paskutinė ataskaitinio laikotarpio diena | Paskutinė praėjusio ataskaitinio laikotarpio diena |
|----------|---|--|--|
| 1 | 2 | 3 | 4 |
| 1 | Išankstinių apmokėjimų įsigijimo savikaina | 31,16 | 18,22 |
| 1.1 | Išankstiniai apmokėjimai tiekėjams | 26,26 | 6,29 |
| 1.2 | Išankstiniai apmokėjimai viešojo sektoriaus subjektams pavedimams vykdyti | | |
| 1.3 | Išankstiniai mokesčių mokėjimai | | |
| 1.4 | Išankstiniai mokėjimai Europos Sąjungai | | |
| 1.5 | Išankstiniai apmokėjimai darbuotojams | | |
| 1.6 | Kiti išankstiniai apmokėjimai | 0,09 | 0,60 |
| 1.7 | Ateinančių laikotarpių sąnaudos ne viešojo sektoriaus subjektų pavedimams vykdyti | | |
| 1.8 | Kitos ateinančių laikotarpių sąnaudos | 4,81 | 11,33 |
| 2 | Išankstinių apmokėjimų nuvertėjimas | | |
| 3 | Išankstinių apmokėjimų balansinė vertė (1-2) | 31,16 | 18,22 |

Pakruojo r. savivaldybės administracijos
Finansų skyriaus
vyriausioji specialistė

Rasa Stalioniene

Pakruojo rajono savivaldybės, Kęstučio 4, Pakruojis, LT-83152
 2019 M. GRUODŽIO 31 D. pasibaigusių metų KONSOLIDUOTŲJŲ FINANSINIŲ ATASKAITŲ RINKINYS
 (Visos sumos tūkstantiais eurų, jei nenurodyta kitaip)

Patvirtinta
 ID -2147412103
 D/L 2020-05-26 11:16:43

P10 Gautinos sumos
 INFORMACIJA APIE PER VIENUS METUS GAUTINAS SUMAS

| Eil. Nr. | Straipsniai | Paskutinė ataskaitinio laikotarpio diena | | | Paskutinė praėjusio ataskaitinio laikotarpio diena | | |
|----------|--|--|----------|------|--|----------|------|
| | | 3 | 4 | 5 | 6 | 7 | 8 |
| 1 | Per vienus metus gautinų sumų įsigijimo savikama, iš viso (1.1+1.2+1.3+1.4+1.5+1.6) | 2.308,69 | 1.765,46 | 0,00 | 2.054,71 | 1.561,68 | 0,34 |
| 1.1 | Gautinos finansavimo sumos | 0,08 | | | 1,58 | | |
| 1.2 | Gautini mokesčiai ir socialinės įmokos | 409,21 | 409,21 | 0,00 | 230,97 | 230,97 | |
| 1.2.1 | Gautini mokesčiai | 409,21 | 409,21 | | 230,97 | 230,97 | |
| 1.2.2 | Gautinos socialinės įmokos | 0,00 | 0,00 | | | | |
| 1.3 | Gautinos sumos už turto naudojimą, parduotas prekes, turą, paslaugas | 613,73 | 481,78 | | 573,95 | 457,32 | 0,17 |
| 1.3.1 | Gautinos sumos už turto naudojimą | 104,29 | | | 94,10 | | |
| 1.3.2 | Gautinos sumos už parduotas prekes | 0,09 | | | 0,25 | | 0,17 |
| 1.3.3 | Gautinos sumos už suteiktas paslaugas | 508,08 | 481,78 | | 478,32 | 457,32 | |
| 1.3.4 | Gautinos sumos už parduotą ilgalaikį turą | 0,17 | | | 0,25 | | |
| 1.3.5 | Kitos | 1,11 | | | 1,03 | | |
| 1.4 | Gautinos sumos už konfiskuotą turą, baudos ir kitos netesybos | 3,21 | | | 4,28 | | |
| 1.5 | Suakauptos gautinos sumos | 889,46 | 853,98 | | 894,17 | 872,61 | |
| 1.5.1 | Iš biudžeto | 459,13 | 459,13 | | 552,19 | 552,19 | |
| 1.5.2 | Kitos | 430,33 | 394,85 | | 341,98 | 320,42 | |
| 1.6 | Kitos gautinos sumos | 393,00 | 20,49 | | 349,76 | 0,79 | 0,16 |
| 2 | Per vienus metus gautinų sumų nuvertėjimas ataskaitinio laikotarpio pabaigoje | -247,00 | | | -50,05 | | |
| 3 | Per vienus metus gautinų sumų balansinė vertė (1-2) | 2.061,69 | 1.765,46 | 0,00 | 2.004,66 | 1.561,68 | 0,34 |

Pakruojo rajono savivaldybės Kaštelė 4, Pakruojis, LT-88142
 2019 M. GRUODŽIO 31 D. pasibaigusių metų KONSOLIDUOTŲJŲ FINANSINIŲ ATASKAITŲ RINKINYS
 (Visose sumose užbaudžius eurais, iki tūkstančių iki ap)

Parciūnina
 ID -2147-1103
 D/L 2020-05-26 11:16:43

P12 Finansavimo sumos
 FINANSAVIMO SUMOS PAGAL ŠALTINI, TIKSLINĖ PASKIRTĮ IR JŲ POKYČIAI PER ATASKAITINĮ LAIKOTARPĮ

| Eil. Nr. | Finansavimo sumos | Finansavimo sumų likutis ataskaitinio laikotarpio pradžioje | Finansavimo sumos (igautos) | Finansavimo sumų pergrupavimas* | Perduta kitoms viešiesiems subjektams | Finansavimo sumų sumažėjimas dėl turto perdavimo | Finansavimo sumų sumažėjimas dėl panaudojimo savo veiklai | Finansavimo sumų sumažėjimas dėl įsiperdavimo viešojo sektoriaus subjektams | Finansavimo sumos grąžintos | Finansavimo sumų patikėtumas | Finansavimo sumų likutis ataskaitinio laikotarpio pabaigoje |
|----------|--|---|-----------------------------|---------------------------------|---------------------------------------|--|---|---|-----------------------------|------------------------------|---|
| | | | | | | | | | | | |
| 1 | I vadybės biudžetis | 13 706,64 | 13 635,30 | -36,92 | 0,00 | 0,00 | -13 006,32 | -83,22 | -230,34 | 0,00 | 13 865,13 |
| 1.1 | Nepungiamam turui įsigyti | 13 672,91 | 860,73 | -255,85 | 0,00 | 0,00 | -937,96 | -9,97 | -230,34 | 0,00 | 13 820,99 |
| 1.2 | Kitoms šilumos kompensacijai | 34,71 | 13 774,37 | -255,85 | 0,00 | 0,00 | 1 170,36 | -82,25 | 0,00 | 0,00 | 34,15 |
| 2 | II savivaldybės biudžetis | 0,00 | 0,00 | 0,00 | 0,00 | 0,00 | 0,00 | 0,00 | 0,00 | 0,00 | 0,00 |
| 2.1 | Nepungiamam turui įsigyti | 0,00 | 0,00 | 0,00 | 0,00 | 0,00 | 0,00 | 0,00 | 0,00 | 0,00 | 0,00 |
| 2.2 | Kitoms šilumos kompensacijai | 0,00 | 0,00 | 0,00 | 0,00 | 0,00 | 0,00 | 0,00 | 0,00 | 0,00 | 0,00 |
| 3 | III Europos Sąjungos, užtenko valstybių ir tarptautinių organizacijų | 8 825,55 | 2 240,46 | 0,00 | 0,00 | 0,00 | -1 346,14 | -201,39 | -4,54 | 0,00 | 9 517,94 |
| 3.1 | Nepungiamam turui įsigyti | 8 622,61 | 136,98 | 0,00 | 0,00 | 0,00 | -653,69 | -40,01 | 0,00 | 0,00 | 9 025,80 |
| 3.2 | Kitoms šilumos kompensacijai | 362,94 | 2 103,47 | -1 059,91 | 0,00 | 0,00 | -712,45 | -201,38 | -4,54 | 0,00 | 4921,14 |
| 4 | IV kitų šaltinių | 2 041,15 | 787,81 | 4,50 | -0,04 | 0,00 | -740,37 | -13,09 | 0,00 | 0,00 | 2 068,04 |
| 4.1 | Nepungiamam turui įsigyti | 1 985,51 | 631,06 | 10,38 | -0,04 | 0,00 | -599,37 | 0,00 | 0,00 | 0,00 | 2 007,64 |
| 4.2 | Kitoms šilumos kompensacijai | 75,64 | 156,75 | -5,89 | 0,00 | 0,00 | -141,10 | -13,09 | 0,00 | 0,00 | 72,40 |
| 5 | IV viso finansavimo sumų | 24 575,34 | 16 663,56 | 4,50 | -36,96 | 0,00 | -15 194,83 | -297,70 | -230,88 | 0,00 | 25 463,11 |

* Šiose dalyse rodomas finansavimo sumų pergrupavimas, pritaikant absoliutinį laikotarpio išdėdį išlaidas, valdymo šaltinio, suriškimo su finansavimo šaltiniu, finansavimo sumų

šaltis, nepažįstama finansavimo informacija.

Pakruojo r. savivaldybės administracijos
 Finansų skyriaus
 vyriausioji specialistė

Rasa Stalioniene

Pakruojo rajono savivaldybė, Kęstučio 4, Pakruojis, LT-83152
 2019 M. GRUODŽIO 31 D. pasibaigusiu metų KONSOLIDUOTŲJŲ FINANSINIŲ ATASKAITŲ RINKINYS
 (Visos sumos tūkstančiais eurų, jei nenurodyta kitaip)

Patvirtinta
 ID -2147412103
 D/L 2020-05-26 11:16:43

P13 Finansiniai įsipareigojimai

ĮSIPAREIGOJIMŲ, APSKAITOJE UŽREGISTRUOTŲ AMORTIZUOTA SAVIKAINA, POKYTIS PER ATASKAITINĮ PERIODĄ

| Eil. Nr. | Finansinių įsipareigojimų pavadinimas | Balansinė vertė ataskaitinio laikotarpio pradžioje | Per ataskaitinį laikotarpį | | | | Per ataskaitinį laikotarpį | | | | Balansinė vertė ataskaitinio laikotarpio pabaigoje |
|----------|---|--|--|---|---------------------|------------------------------|---|--------------------------|-----------------------------|----------|--|
| | | | prisiūti įsipareigojimai (įsigijimo savikaina) | finansinių įsipareigojimų pergrupavimas | amortizacijos suma* | valiutos kurso pokyčio įtaka | įvykdyti įsipareigojimai (grąžintos skolos, sumokėtos patulianos, išpirkti vertybiniai neaktyvai) | nurašyti įsipareigojimai | kiti konsolidavimo pokyčiai | 11 | |
| 1 | 2 | 3 | 4 | 5 | 6 | 7 | 8 | 9 | 10 | 11 | |
| 1 | Ilgalaikiai skoliniai įsipareigojimai | 1.187,13 | 521,71 | -675,74 | | | | | | 1.033,10 | |
| 1.1 | Išleistos obligacijos | | | | | | | | | | |
| 1.2 | Išleisti išdo vekseliai | | | | | | | | | | |
| 1.3 | Gautos paskolos | 1.135,50 | 521,71 | -647,47 | | | | | | 1.009,74 | |
| 1.4 | Finansinės nuomos (lizingo) įsipareigojimai | 51,63 | | -28,27 | | | | | | 23,36 | |
| 1.5 | Kiti įsipareigojimai | | | | | | | | | | |
| 2 | Trumpalaikiai skoliniai ir ilgalaikių skolinių įsipareigojimų einamųjų metų dalis | 639,14 | 1.245,03 | 30,70 | | | -1.240,67 | | | 674,21 | |
| 2.1 | Išleistos obligacijos | | | | | | | | | | |
| 2.2 | Išleisti išdo vekseliai | | | | | | | | | | |
| 2.3 | Gautos paskolos | 596,44 | 1.245,03 | 2,43 | | | -1.197,93 | | | 645,98 | |
| 2.4 | Finansinės nuomos (lizingo) įsipareigojimai | 42,70 | | 28,27 | | | -42,74 | | | 28,23 | |
| 2.5 | Kiti įsipareigojimai | | | | | | | | | | |
| 3 | Kiti įsipareigojimai | 170,14 | 204,04 | 0,00 | | | -201,61 | | | 172,56 | |
| 3.1 | Kiti ilgalaikiai įsipareigojimai | 38,09 | 189,11 | -147,74 | | | | | | 79,45 | |
| 3.2 | Kitų ilgalaikių įsipareigojimų einamųjų metų dalis | 132,05 | 14,93 | 147,74 | | | -201,61 | | | 93,11 | |
| 4 | Iš viso | 1.996,41 | 1.970,78 | -645,04 | | | -1.442,27 | | | 1.879,87 | |

* Amortizacijos suma apima skiriamą tarp finansinio turto įsigijimo savikainos ir amortizuotos savikainos pirminio finansinio turto pripažinimo metu ir amortizacijos sumos pasikeitimą per ataskaitinį laikotarpį.

Pakruojo rajono savivaldybė, Kęstučio 4, Pakruojis, LT-83152

2019 M. GRUODŽIO 31 D. pasibaigusiu metų KONSOLIDUOTŲJŲ FINANSINIŲ ATASKAITŲ RINKINYS
(Visos sumos tūkstančiais eurų, jei nurodyta kitaip)

Patvirtinta
ID -2147412103
D/L 2020-05-26 11:16:43

P14 Įsipareigojimai, atsirandantys iš nuomos, finansinės nuomos (lizingo) ir kitų turto perdavimo sutarčių

FINANSINĖS NUOMOS PASLAUGOS GAVĖJO ĮSIPAREIGOJIMAI PAGAL LAIKOTARPIUS

| Eil. Nr. | Straipsniai | Paskutinė ataskaitinio laikotarpio diena | |
|----------|--|--|--|
| | | Pagrindinės nuomos įmokos | Dabartinė pagrindinių nuomos įmokų vertė |
| 1 | 2 | 3 | 4 |
| 1 | Per vienerius metus | 28,23 | 28,23 |
| 1.1 | Dabartinė finansinių nuomos įsipareigojimų vertė (einamųjų metų dalis) | X | 28,23 |
| 1.2 | Dabartinė finansinių nuomos įsipareigojimų vertė (trumpalaikiai) | X | 0,00 |
| 2 | Nuo vienerių iki penkerių metų | 23,36 | 23,36 |
| 3 | Po penkerių metų | | |
| 4 | Pagrindinių finansinės nuomos įmokų iš viso | 51,59 | X |
| 5 | Palūkanos (-) | 0,00 | X |
| 6 | Dabartinė finansinės nuomos įsipareigojimų vertė (4-5) | 51,59 | 51,59 |

X pažymėti ataskaitos laukai nepildomi.

Pakruojo rajono savivaldybė, Kęstučio 4, Pakruojis, LT-83152

2019 M. GRUODŽIO 31 D. pasibaigusiu metų KONSOLIDUOTŲJŲ FINANSINIŲ ATASKAITŲ RINKINYS
(Visos sumos tūkstančiais eurų, jei nenurodyta kitaip)

Patvirtinta
ID -2147412103
D/L 2020-05-26 11:16:43

ILGALAIKĖS FINANSINĖS NUOMOS ĮSIPAREIGOJIMAI IR JŲ EINAMŲJŲ METŲ DALIS

| Eil. Nr. | Straipsniai | Paskutinė ataskaitinio laikotarpio diena | Paskutinė praėjusio ataskaitinio laikotarpio diena |
|----------|---|--|--|
| 1 | 2 | 3 | 4 |
| 1 | Ilgalaikių finansinės nuomos įsipareigojimų einamųjų metų dalis | 28,23 | 42,70 |
| 2 | Ilgalaikiai finansinės nuomos įsipareigojimai | 23,36 | 51,63 |
| 3 | Ilgalaikių finansinės nuomos įsipareigojimų iš viso | 51,59 | 94,33 |

Pakruojo r. savivaldybės administracijos
Finansų skyriaus
Vyrininko specialiste

Rasa Stalionienė



Pakruojo rajono savivaldybė, Kęstučio 4, Pakruojis, LT-83152

2019 M. GRUODŽIO 31 D. pasibaigusių metų KONSOLIDUOTŲJŲ FINANSINIŲ ATASKAITŲ RINKINYS

(Visos sumos tūkstančiais eurų, jei nenurodyta kitaip)

Patvirtinta
ID -2147412103
D/L 2020-05-26 11:16:43

INFORMACIJA APIE PASKOLŲ ĮVYKDYMO TERMINUS IR PALŪKANŲ NORMAS

| Eil. Nr. | Paskolos grąžinimo terminas | Įsigijimo savikaina ataskaitinio laikotarpio pabaigoje | | |
|----------|--|--|-------------------------------------|------------------------------------|
| | | Beprocentinės paskolos | Paskolos su fiksuota palūkanų norma | Paskolos su kintama palūkanų norma |
| 1 | 2 | 3 | 4 | 5 |
| 1 | Per vienus metus | | 2 | 644 |
| 1.1 | Trumpalaikės paskolos | | | |
| 1.2 | Ilgalaikių paskolų einamųjų metų dalis | | 2 | 644 |
| 2 | Nuo vienu iki penkerių metų | | 152 | 796 |
| 3 | Po penkerių metų | | 28 | 34 |
| 4 | Iš viso paskolų (1+2+3) | | 182 | 1.474 |

Pakruojo rajono savivaldybė, Kęstučio 4, Pakruojis, LT-83152

2019 M. GRUODŽIO 31 D. pasibaigusių metų KONSOLIDUOTŲJŲ FINANSINIŲ ATASKAITŲ RINKINYS
(Visos sumos tūkstančiais eurų, jei nenurodyta kitaip)

Patvirtinta
ID -2147412103
D/L 2020-05-26 11:16:43

GAUTOS PASKOLOS IR IŠLEISTI NE NUOSAVYBĖS VERTYBINIAI POPIERIAI PAGAL GRĄŽINIMO IR IŠPIRKIMO LAIKOTARPIUS PASKUTINĖ ATASKAITINIO LAIKOTARPIO DIENA

| Eil. Nr. | Išpirkimo arba grąžinimo terminas | Nominalioji finansinių įsipareigojimų vertė | Balansinė finansinių įsipareigojimų vertė |
|----------|-----------------------------------|---|---|
| 1 | 2 | 3 | 4 |
| 1 | Vieni metai | 645,98 | 645,98 |
| 2 | Nuo vieno iki dvejų metų | 286,24 | 286,24 |
| 3 | Nuo dvejų iki trejų metų | 203,31 | 203,31 |
| 4 | Nuo trejų iki ketverių metų | 307,81 | 307,81 |
| 5 | Nuo ketverių iki penkerių metų | 147,73 | 147,73 |
| 6 | Ilgesnis kaip penkeri metai | 64,65 | 64,65 |
| 7 | Iš viso | 1.655,72 | 1.655,72 |

Pakruojo r. savivaldybės administracijos
Finansų skyriaus
vyriausioji specialistė

Rasa Stalioniene

Pakruojo rajono savivaldybės kvėnučio 4, Pakruojis, LT-93152
2019 M. GRUODŽIO 31 D. pasibaigusių metų KONSOLIDUOTŲJŲ FINANSINIŲ ATASKAITŲ RINKINYS
(Visos sumos užrašytos eurų, jei nenurodyta kitaip)

Patvirtino
ID - 2147412103
D/L 2020-05-26 11:16:43

P16 Suteiktos garantijos dėl paskolų

SUTEIKTOS GARANTIJOS DĖL PASKOLŲ

| Eil. Nr. | Straipsniai | Paskolų, dėl kurių suteiktos garantijos, likutis ataskaitinio laikotarpio pradžioje | 4 | 5 | Ataskaitiniai metai | | 8 | 9 |
|----------|---|---|-------|--------|--|---|---|--------|
| | | | | | Gražinta paskolų, dėl kurių buvo suteiktos garantijos per ataskaitinį laikotarpį | Išpareigojimai dėl suteiktų valstybės (savivaldybės) garantijų, kurie prisiskaitomi prie tiesioginės valstybės (savivaldybės) skolos per ataskaitinį laikotarpį | | |
| 1 | 2 | 3 | 4 | 5 | 6 | 7=5-3+1516 | 8 | 9 |
| I | Suteiktos valstybės garantijos dėl vidaus paskolų | | | | | | | |
| I | Valdžios sektorius | | | | | | | |
| I.1 | Vietos valdžia (savivaldybės) | | | | | | | |
| I.2 | Valstybės socialinės apsaugos fondai | | | | | | | |
| 2 | Finansų įstaigos | | | | | | | |
| 2.1 | Banka | | | | | | | |
| 2.2 | Nebankinės finansų įstaigos | | | | | | | |
| 3 | Nefinansų įstaigos | | | | | | | |
| II | Suteiktos valstybės garantijos dėl užsienio paskolų | | | | | | | |
| 4 | Valdžios sektorius | | | | | | | |
| 4.1 | Vietos valdžia (savivaldybės) | | | | | | | |
| 4.2 | Valstybės socialinės apsaugos fondai | | | | | | | |
| 5 | Finansų įstaigos | | | | | | | |
| 5.1 | Banka | | | | | | | |
| 5.2 | Nebankinės finansų įstaigos | | | | | | | |
| 6 | Nefinansų įstaigos | | | | | | | |
| III | Suteiktos valstybės garantijos dėl tarpinamųjų finansų institucijų išduotų paskolų ir garantijų | | | | | | | |
| IV | Suteikta valstybės garantijų dėl paskolų, iš viso (II+III) | | | | | | | |
| V | Suteiktos savivaldybės garantijos dėl vidaus ir užsienio paskolų | 595,86 | 73,84 | -30,30 | | | | 639,40 |
| VI | Suteiktos valstybės ir savivaldybės garantijos dėl paskolų, iš viso (IV+V) | 595,86 | 73,84 | -30,30 | | | | 639,40 |

Pakruojo rajono savivaldybė, Kęstučio 4, Pakruojis, LT-83152
 2019 M. GRUODŽIO 31 D. pasibaigusių metų KONSOLIDUOTŲJŲ FINANSINIŲ ATASKAITŲ RINKINYS
 (Visos sumos tikslausiais eurų, jei nurodyta kitaip)

Patvirtinta
 ID -2147412103
 D/L 2020-05-26 11:16:43

P17 Trumpalaikės mokėtinės sumos
 INFORMACIJA APIE KAI KURIAS TRUMPALAIKES MOKĖTINAS SUMAS

| Eil. Nr. | Straipsniai | Paskutinė ataskaitinio laikotarpio diena | | | Paskutinė praėjusio ataskaitinio laikotarpio diena | | |
|----------|--|--|---------------------------------------|---|--|---------------------------------------|---|
| | | Iš viso | Tarp jų viešojo sektoriaus subjektams | Tarp jų kontroliuojamiems ir asocijuotiems ne viešo sektoriaus subjektams | Iš viso | Tarp jų viešojo sektoriaus subjektams | Tarp jų kontroliuojamiems ir asocijuotiems ne viešo sektoriaus subjektams |
| 1 | 2 | 3 | 4 | 5 | 6 | 7 | 8 |
| 1 | Mokėtinės subsidijos, dotacijos ir finansavimo sumos | 0,00 | | | 0,00 | | |
| 2 | Su darbo santykiais susiję įsipareigojimai | 91,15 | 83,96 | | 221,43 | 220,27 | |
| 3 | Tiekėjams mokėtinės sumos | 1.017,77 | 419,31 | | 1.383,26 | 13,30 | 643,29 |
| 4 | Sukauptos mokėtinės sumos | 1.382,44 | 247,68 | | 1.148,76 | 349,32 | |
| 4.1 | Sukauptos finansavimo sąnaudos | 6,29 | 6,29 | | 4,85 | 9,76 | |
| 4.2 | Sukauptos atostoginių sąnaudos | 1.256,28 | 121,52 | | 1.137,15 | 337,71 | |
| 4.3 | Kitos sukauptos sąnaudos | 5,42 | 5,42 | | 5,45 | 0,55 | |
| 4.4 | Kitos sukauptos mokėtinės sumos | 114,46 | 114,46 | | 1,31 | 1,31 | |
| 5 | Kiti trumpalaikiai įsipareigojimai | 29,02 | 0,68 | 0,96 | 15,02 | 0,28 | 1,30 |
| 5.1 | Mokėtinai veiklos mokėtiniai | | | | | | |
| 5.2 | Gauti išankstiniai apmokėjimai | 10,17 | 0,05 | | 0,48 | 0,26 | |
| 5.3 | Kitos mokėtinės sumos | 18,85 | 0,63 | 0,96 | 14,54 | 0,02 | 1,30 |
| 6 | Kai kurių trumpalaikių mokėtinų sumų balansinė vertė (1+2+3+4+5) | 2.520,38 | 751,63 | 0,96 | 2.768,48 | 583,17 | 644,59 |

Pakruojo rajono savivaldybė, Kęstučio 4, Pakruojis, LT-83152

2019 M. GRUODŽIO 31 D. pasibaigusį metų KONSOLIDUOTŲJŲ FINANSINIŲ ATASKAITŲ RINKINYS
(Visos sumos tūkstančiais eurų, jei nenurodyta kitaip)Patvirtinta
ID -2147412103
D/L 2020-05-26 11:16:43

P19 Mokesčių pajamos

MOKESČIŲ SUMOS PAGAL ATSKIRĄ MOKESTĮ GRYNAJA VERTE

| Eil. Nr. | Mokesčių pajamos | Ataskaitinis laikotarpis | Praėjęs ataskaitinis laikotarpis |
|----------|--|--------------------------|----------------------------------|
| 1 | 2 | 3 | 4 |
| 1 | Pajamų ir pelno mokesčių iš viso | 11.111,68 | 10.556,63 |
| 1.1 | Gyventojų pajamų mokestis | 11.111,68 | 10.556,63 |
| 1.2 | Pelno mokestis | | |
| 1.3 | Socialinis mokestis | | |
| 2 | Turto mokesčių iš viso | 1.271,60 | 968,42 |
| 2.1 | Žemės mokestis | 941,34 | 658,15 |
| 2.2 | Paveldimo turto mokestis | 10,72 | 15,65 |
| 2.3 | Nekilnojamojo turto mokestis | 319,54 | 294,62 |
| 3 | Prekių ir paslaugų mokesčių iš viso | | |
| 3.1 | Pridėtinės vertės mokestis | | |
| 3.2 | Akcizai | | |
| 3.3 | Atskaitytinai nuo pajamų pagal Lietuvos Respublikos miškų įstatymą | | |
| 3.4 | Cukraus sektoriaus mokesčiai | | |
| 3.5 | Loterijų ir azartinių lošimų mokestis | | |
| 4 | Tarptautinės prekybos ir sandorių mokesčių iš viso | | |
| 4.1 | Muitai ir kiti importo mokesčiai, išskyrus PVM ir akcizus | | |
| 4.2 | Eksporto mokesčiai | | |
| 4.3 | Kiti tarptautinės prekybos ir sandorių mokesčiai | | |
| 5 | Kitų mokesčių iš viso | 469,09 | 450,05 |
| 5.1 | Mokestis už valstybinius gamtos išteklius | 449,37 | 450,05 |
| 5.2 | Naftos ir dujų išteklių mokestis | | |
| 5.3 | Mokestis už aplinkos teršimą | 19,72 | |
| 5.4 | Mokestis už valstybės turto naudojimą patikėjimo teise | | |
| 5.5 | Kiti mokesčiai | | |
| 6 | Mokesčių pajamų iš viso | 12.852,37 | 11.975,10 |

Pakruojo rajono savivaldybė, Kęstučio 4, Pakruojis, LT-83152

2019 M. GRUODŽIO 31 D. pasibaigusių metų KONSOLIDUOTŲJŲ FINANSINIŲ ATASKAITŲ RINKINYS
(Visos sumos fikstancijais eurų, jei nenurodyta kitaip)

Patvirtinta
ID -2147412103
D/L 2020-05-26 11:16:43

P21 Kitos pagrindinės veiklos pajamos ir kitos pajamos

**PAGRINDINĖS VEIKLOS KITŲ PAJAMŲ PATEIKIMAS ŽEMESNIOJO IR AUKŠTESNIOJO LYGIŲ VIEŠOJO SEKTORIAUS
SUBJEKTO FINANSINIŲ ATASKAITŲ AIŠKINAMAJAME RAŠTE***

| Eil. Nr. | Straipsniai | Ataskaitinis laikotarpis | Praėjęs ataskaitinis laikotarpis |
|----------|--|--------------------------|----------------------------------|
| 1 | 2 | 3 | 4 |
| 1 | Apskaičiuotos pagrindinės veiklos kitos pajamos | 6.330,47 | 5.679,39 |
| 1.1 | Pajamos iš rinkliavų | 742,57 | 717,03 |
| 1.2 | Pajamos iš pagal Lietuvos Respublikos indėlių ir įsipareigojimų investuotojams draudimo įstatymą mokamų įmokų į fondus | | |
| 1.3 | Suteiktų paslaugų pajamos** | 5.486,72 | 4.893,75 |
| 1.4 | Kitos | 101,18 | 68,61 |
| 2 | Pervestinos į biudžetą pagrindinės veiklos kitos pajamos | 0,00 | 1.427,39 |
| 3 | Pagrindinės veiklos kitos pajamos | 6.330,47 | 7.106,79 |

* Reikšmingos sumos turi būti detalizuojamos viešojo sektoriaus subjekto finansinių ataskaitų aiškinamojo rašto tekste.

** Nurodoma, kokios tai paslaugos, ir, jei suma reikšminga, ji detalizuojama viešojo sektoriaus subjekto finansinių ataskaitų aiškinamojo rašto tekste.

Pakruojo rajono savivaldybė, Kęstučio 4, Pakruojis, LT-83152

2019 M. GRUODŽIO 31 D. pasibaigusiu metų KONSOLIDUOTŲJŲ FINANSINIŲ ATASKAITŲ RINKINYS
(Visos sumos tūkstančiais eurų, jei nenurodyta kitaip)

Patvirtinta
ID -2147412103
D/L 2020-05-26 11:16:43

P21 Kitos pagrindinės veiklos pajamos ir kitos pajamos

KITOS VEIKLOS PAJAMŲ IR SĄNAUDŲ PATEIKIMAS ŽEMESNIOJO IR AUKŠTESNIOJO LYGIŲ VIEŠOJO SEKTORIAUS SUBJEKTO FINANSINIŲ ATASKAITŲ AIŠKINAMAJAME RAŠTE *

| Eil. Nr. | Straipsniai | Ataskaitinis laikotarpis | Praėjęs ataskaitinis laikotarpis |
|----------|--|--------------------------|----------------------------------|
| 1 | 2 | 3 | 4 |
| 1 | Kitos veiklos pajamos | 629,09 | 638,43 |
| 1.1 | Pajamos iš atsargų pardavimo | 2,36 | 0,62 |
| 1.2 | Ilgalaikio materialiojo, nematerialiojo ir biologinio turto pardavimo pelnas | 11,09 | 29,03 |
| 1.3 | Pajamos iš administracinių baudų | | |
| 1.4 | Nuomos pajamos | 610,76 | 592,81 |
| 1.5 | Suteiktų paslaugų, išskyrus nuomą, pajamos** | 0,03 | 0,94 |
| 1.6 | Kitos | 4,85 | 15,04 |
| 2 | Pervestinos į biudžetą kitos veiklos pajamos | -11,58 | -11,32 |
| 3 | Kitos veiklos sąnaudos | -9,41 | -11,66 |
| 3.1 | Sunaudotų ir parduotų atsargų savikaina | -2,85 | -0,29 |
| 3.2 | Nuostoliai iš ilgalaikio turto perdavimo | -5,22 | -9,90 |
| 3.3 | Ilgalaikio turto nusidėvėjimo ir amortizacijos sąnaudos | | |
| 3.4 | Paslaugų sąnaudos | | |
| 3.5 | Darbo užmokesčio ir socialinio draudimo sąnaudos | | |
| 3.6 | Kitos veiklos sąnaudos | -1,35 | -1,47 |
| 4 | Kitos veiklos rezultatas | 608,09 | 615,45 |

* Reikšmingos sumos turi būti detalizuojamos viešojo sektoriaus subjekto finansinių ataskaitų aiškinamojo rašto tekste.

** Nurodoma, kokios tai paslaugos, ir, jei suma reikšminga, ji detalizuojama viešojo sektoriaus subjekto finansinių ataskaitų aiškinamojo rašto tekste.

Pakruojo rajono savivaldybės Kėstučio 4, Pakruojis, LT-83152
2019 M. GRUODŽIO 31 D. pasibaigusių metų KONSOLIDUOTŲJŲ FINANSINIŲ ATASKAITŲ RINKINYS
(Visos sumos tūkstančiais euri, jei nenurodyta kitaip)

Patvirtinta
ID -2147412103
D/L 2020-05-26 11:16:4

P2 Informacija pagal segmentus

ATSKAITINIO LAIKOTARPIO INFORMACIJA PAGAL VERTKLOS SEGMENTUS

| Eil. Nr. | Finansių ataskaitų straipsniai | Bendros valstybės | | | | | Segmentai | | | | | Segmentai | | | Iš viso |
|----------|---|-------------------|--------|---------|-----------|-----------|-----------|-----------|-----------|------------|-----------|-----------|--|--|---------|
| | | 3 | 4 | 5 | 6 | 7 | 8 | 9 | 10 | 11 | 12 | 13 | | | |
| | | 3 | 4 | 5 | 6 | 7 | 8 | 9 | 10 | 11 | 12 | 13 | | | |
| 1 | Pagrindinės veiklos sąnaudos | -4,141,95 | -31,04 | -413,01 | -2,760,16 | -1,083,54 | -459,46 | -5,238,48 | -1,796,96 | -10,393,65 | -8,934,35 | | | | |
| 1.1 | Darbo užmokesčio ir socialinio draudimo | -2,262,52 | -26,87 | -352,52 | -187,37 | -88,26 | -87,65 | -4,094,55 | -1,300,55 | -8,281,40 | -1,889,41 | | | | |
| 1.2 | Nusidėjimo ir amortizacijos | -1,332,44 | -0,28 | -8,60 | -506,53 | -3,15 | -185,29 | -152,73 | -75,48 | -343,32 | -34,29 | | | | |
| 1.3 | Komunalinių paslaugų ir ryšių | -74,48 | -2,00 | -6,14 | -5,44 | -67,77 | -61,08 | -158,17 | -89,91 | -484,73 | -77,48 | | | | |
| 1.4 | Komandiruočių | -9,53 | | | -3,43 | -0,24 | | -1,97 | -1,78 | -1,99 | -4,81 | | | | |
| 1.5 | Transporto | -71,05 | | -9,76 | -2,82 | | -20,77 | -103,64 | -19,70 | -129,53 | -27,64 | | | | |
| 1.6 | Kvalifikacijos kėlimo | -2,45 | | | -3,05 | -1,50 | -4,77 | | -0,80 | -6,71 | -10,79 | | | | |
| 1.7 | Paprastojo remonto ir eksploatavimo | 5,30 | | | -701,39 | -3,22 | -3,52 | -84,46 | -17,78 | -36,75 | -10,61 | | | | |
| 1.8 | Nuvertėjimo ir nurašytų sumų | -197,81 | | -0,73 | -26,84 | | | -2,34 | -1,39 | 0,33 | | | | | |
| 1.9 | Sunaudoti ir parduoti atsargų savikaina | -48,00 | -1,88 | -3,23 | -2,35 | -76,47 | -40,82 | -378,51 | -22,83 | -586,31 | -120,98 | | | | |
| 1.10 | Socialinių išmokų | -0,56 | | | -0,40 | | -0,18 | | | | -6,206,07 | | | | |
| 1.11 | Nuomos | | | | | -1,09 | | | | | | | | | |
| 1.12 | Finansavimo | -0,83 | | -5,00 | -579,08 | -644,44 | -15,90 | | | | | | | | |
| 1.13 | Kitų paslaugų | -120,08 | -0,01 | -27,03 | -506,44 | -181,07 | -44,25 | -211,10 | -178,79 | -325,07 | -85,69 | | | | |
| 1.14 | Kitos | -27,49 | | | | -16,32 | | -23,82 | -0,93 | 0,00 | -41,52 | | | | |
| 2 | Apskaitos politikos keitimo ir esminių apskaitos klaidų taisymo įtaka | | | | | | | | | | | | | | |
| 3 | Pagrindinės veiklos pinigų srautai | | | | | | | | | | | | | | |
| 3.1 | Išmokos | -2,679,48 | -29,60 | -403,69 | -1,427,41 | -483,11 | -302,57 | -4,701,97 | -1,620,81 | -9,867,21 | -8,408,71 | | | | |
| 3.1.1 | Darbo užmokesčio ir socialinio draudimo | -2,250,09 | -25,58 | -346,31 | -1,788,87 | -88,26 | -88,81 | -3,628,48 | -1,295,47 | -8,323,54 | -1,846,99 | | | | |
| 3.1.2 | Komunalinių paslaugų ir ryšių | -79,44 | -2,00 | -7,88 | -5,63 | -59,37 | -30,78 | -1,64,01 | -103,92 | -499,56 | -85,08 | | | | |
| 3.1.3 | Komandiruočių | -9,23 | | | -3,43 | -0,24 | | -1,97 | -3,28 | -1,99 | -4,49 | | | | |
| 3.1.4 | Transporto | -72,27 | | -10,00 | -2,76 | | -5,60 | -102,92 | -20,09 | -131,35 | -28,10 | | | | |
| 3.1.5 | Kvalifikacijos kėlimo | -2,52 | | | -3,05 | -1,50 | | -4,77 | -0,88 | -6,68 | -11,16 | | | | |
| 3.1.6 | Paprastojo remonto ir eksploatavimo | -4,09 | | | -701,39 | -0,18 | | -73,24 | -8,00 | -35,32 | -10,99 | | | | |
| 3.1.7 | Atsargų įsigijimo | -49,11 | -2,01 | -6,36 | -36,39 | -80,20 | -7,85 | -474,75 | -19,04 | -568,40 | -88,52 | | | | |
| 3.1.8 | Socialinių išmokų | -2,63 | | | -0,40 | -41,91 | -0,04 | | -0,90 | | -6,111,64 | | | | |
| 3.1.9 | Nuomos | | | | | -1,09 | | | | | | | | | |
| 3.1.10 | Kitų paslaugų įsigijimo | -141,76 | -0,01 | -33,14 | -495,49 | -194,45 | -169,48 | | -169,44 | -299,97 | -221,75 | | | | |
| 3.1.11 | Sunaudotos paliekamos | -23,84 | | | | | | -0,99 | | 0,00 | | | | | |
| 3.1.12 | Kitos išmokos | -44,49 | | | | -15,90 | | -0,77 | | -0,41 | | | | | |

Pakruojo r. savivaldybės administracija
Finanų skyrius
vrausioji specialistė

Rasa Stalioniė

Pakruojo rajono savivaldybė, Kėčiūčio 4, Pakruojis, LT-83152
 2019 M. GRUODŽIO 31 D. pasibaigusiu metų KONSOLIDUOTŲJŲ FINANSINIŲ ATASKAITŲ RINKINYS
 (Visos sumos tūkstantiais eurų, jei nenurodyta kitaip)

PRAEJUSIO ATASKAITINIO LAIKOTARPIO INFORMACIJA PAGAL VEIKLOS SEGMENTUS

| Eil. Nr. | Finansinių ataskaitų straipsniai | Segmentai | | | | | | | | |
|----------|---|-----------------------------|--------|--------------------------------------|-----------|------------------|----------------------------|-------------------|--|--|
| | | 3 | 4 | 5 | 6 | 7 | 8 | 9 | | |
| | | Bendros valstybės paslaugos | Gyvyba | Viešoji tvarka ir visuomenės apsauga | Ekonomika | Aplinkos apsauga | Būstas ir komunalinis ūkis | Sveikatos apsauga | | |
| 1 | 2 | 3 | 4 | 5 | 6 | 7 | 8 | 9 | | |
| 1 | Pagrindinės veiklos sąnaudos | -3.347 | -26 | -393 | -1.705 | -914 | -428 | -4.835 | | |
| 1.1 | Darbo užmokesčio ir socialinio draudimo | -1.889 | -20 | -329 | -157 | | -81 | -3.772 | | |
| 1.2 | Nusidėvėjimo ir amortizacijos | -973 | 0 | -9 | -327 | 0 | -57 | -136 | | |
| 1.3 | Komunalinių paslaugų ir ryšių | -83 | -2 | -5 | -12 | -6 | -58 | -174 | | |
| 1.4 | Komandiruočių | -8 | 0 | | -2 | | | -2 | | |
| 1.5 | Transporto | -70 | | -10 | -4 | -3 | -19 | -109 | | |
| 1.6 | Kvalifikacijos kėlimo | -8 | | 0 | -4 | 0 | | -7 | | |
| 1.7 | Paprastojo remonto ir eksploatavimo | -21 | | -2 | -356 | -2 | -4 | -103 | | |
| 1.8 | Nuvertėjimo ir nurąšytų sumų | -61 | | | | | | -2 | | |
| 1.9 | Sumaudytų ir parduotų atsargų savikaina | -49 | -2 | -9 | -7 | -68 | -58 | -354 | | |
| 1.10 | Socialinių išmokų | -2 | | | | | 0 | | | |
| 1.11 | Nuomos | | | | | | | -9 | | |
| 1.12 | Finansavimo | -3 | | -3 | -414 | -612 | -36 | -13 | | |
| 1.13 | Kitų paslaugų | -159 | 0 | -26 | -421 | -223 | -115 | -142 | | |
| 1.14 | Kitos | -19 | | | 0 | | 0 | -13 | | |
| 2 | Apskaitos politikos keitimo ir esminių apskaitos klaidų taisymo įtaka | | | | | | | | | |
| 3 | Pagrindinės veiklos pinigų srautai | | | | | | | | | |
| 3.1 | Išmokos | -2.380 | -26 | -370 | -949 | -264 | -337 | -3.596 | | |
| 3.1.1 | Darbo užmokesčio ir socialinio draudimo | -1.891 | -22 | -324 | -153 | | -81 | -2.740 | | |
| 3.1.2 | Komunalinių paslaugų ir ryšių | -93 | -2 | -3 | -12 | | -62 | -172 | | |
| 3.1.3 | Komandiruočių | -8 | 0 | | -2 | | | -2 | | |
| 3.1.4 | Transporto | -68 | | -9 | -4 | -3 | -20 | -107 | | |
| 3.1.5 | Kvalifikacijos kėlimo | -6 | | 0 | -1 | | | -7 | | |
| 3.1.6 | Paprastojo remonto ir eksploatavimo | -32 | | -3 | -354 | | -4 | -68 | | |
| 3.1.7 | Atsargų įsigijimo | -75 | -2 | -9 | -3 | -70 | -52 | -348 | | |
| 3.1.8 | Socialinių išmokų | -3 | | | 0 | | 0 | | | |
| 3.1.9 | Nuomos | | | | | | | -7 | | |
| 3.1.10 | Kitų paslaugų įsigijimo | -158 | 0 | -22 | -418 | -192 | -119 | -142 | | |
| 3.1.11 | Sumokėtos palūkanos | -28 | | | | | | -2 | | |
| 3.1.12 | Kitos išmokos | -19 | | | | | | -2 | | |

Pakruojo rajono savivaldybė, Kęstučio 4, Pakruojis, LT-83152
 2019 M. GRUODŽIO 31 D. pasibaigusių metų KONSOLIDUOTŲJŲ FINANSINIŲ ATASKAITŲ RINKINYS
 (Visos sumos tikstačiais eurų, jei nenurodyta kitaip)

Patvirtinta
 ID -2147412103
 D/L 2020-05-26 11:16:43

| Eil. Nr. | Finansinių ataskaitų straipsniai | Segmentai | | | | | Iš viso |
|----------|---|------------------------------|--------|-----------|-------------------|---------|---------|
| | | Poilsis, kultūra ir religija | | Švietimas | Socialinė apsauga | | |
| | | 10 | 11 | | 12 | 13 | |
| 1 | 2 | | | | | | |
| 1 | Pagrindinės veiklos sąnaudos | -1.698 | -9.723 | -9.353 | | -32.422 | |
| 1.1 | Darbo užmokesčio ir socialinio draudimo | -1.163 | -7.711 | -1.464 | | -16.587 | |
| 1.2 | Nusidėvėjimo ir amortizacijos | -79 | -333 | -28 | | -1.943 | |
| 1.3 | Komunalinių paslaugų ir ryšių | -89 | -497 | -84 | | -1.009 | |
| 1.4 | Komandiruočių | -3 | -2 | -2 | | -19 | |
| 1.5 | Transporto | -28 | -124 | -30 | | -397 | |
| 1.6 | Kvalifikacijos kėlimo | 0 | -7 | -9 | | -36 | |
| 1.7 | Paprastojo remonto ir eksploatavimo | -18 | -49 | -8 | | -563 | |
| 1.8 | Nuvertėjimo ir nurąžytų sumų | | -1 | | | -63 | |
| 1.9 | Suntaudytų ir parduotų atsargų savikaina | -29 | -542 | -93 | | -1.212 | |
| 1.10 | Socialinių išmokų | | | -7.159 | | -7.161 | |
| 1.11 | Nuomos | | | | | -9 | |
| 1.12 | Finansavimo | -145 | -181 | -353 | | -1.761 | |
| 1.13 | Kitų paslaugų | -143 | -277 | -99 | | -1.606 | |
| 1.14 | Kitos | 0 | 0 | -24 | | -57 | |
| 2 | Apskaitos politikos keitimo ir esminių apskaitos klaidų taisymo įtaka | | | | | | |
| 3 | Pagrindinės veiklos pinigų srautai | | | | | | |
| 3.1 | Išmokos | -1.461 | -9.226 | -9.103 | | -27.713 | |
| 3.1.1 | Darbo užmokesčio ir socialinio draudimo | -1.165 | -7.679 | -1.434 | | -15.490 | |
| 3.1.2 | Komunalinių paslaugų ir ryšių | -90 | -522 | -81 | | -1.037 | |
| 3.1.3 | Komandiruočių | -2 | -2 | -2 | | -17 | |
| 3.1.4 | Transporto | -26 | -129 | -24 | | -390 | |
| 3.1.5 | Kvalifikacijos kėlimo | -1 | -7 | -9 | | -31 | |
| 3.1.6 | Paprastojo remonto ir eksploatavimo | -21 | -77 | -16 | | -574 | |
| 3.1.7 | Atsargų įsigijimo | -18 | -524 | -122 | | -1.222 | |
| 3.1.8 | Socialinių išmokų | -1 | | -7.287 | | -7.291 | |
| 3.1.9 | Nuomos | | | | | -7 | |
| 3.1.10 | Kitų paslaugų įsigijimo | -139 | -285 | -127 | | -1.602 | |
| 3.1.11 | Sumokėtos palūkanos | | | | | -30 | |
| 3.1.12 | Kitos išmokos | | -1 | | | -21 | |

Pakruojo rajono savivaldybė, Kęstučio 4, Pakruojis, LT-83152

2019 M. GRUODŽIO 31 D. pasibaigusiu metų KONSOLIDUOTŲJŲ FINANSINIŲ ATASKAITŲ RINKINYS
(Visos sumos tūkstančiais eurų, jei nenurodyta kitaip)

Patvirtinta
ID -2147412103
D/L 2020-05-26 11:16:43

P23 Finansinės ir investicinės veiklos pajamos ir sąnaudos

FINANSINĖS IR INVESTICINĖS VEIKLOS PAJAMOS IR SĄNAUDOS

| Eil. Nr. | Straipsniai | Ataskaitinis laikotarpis | Praėjęs ataskaitinis laikotarpis |
|----------|---|--------------------------|----------------------------------|
| 1 | 2 | 3 | 4 |
| 1 | Finansinės ir investicinės veiklos pajamos | 20,83 | 84,46 |
| 1.1 | Pelnas dėl valiutos kurso pasikeitimo | | |
| 1.2 | Baudų ir delspinigių pajamos | -1,25 | 0,83 |
| 1.3 | Palūkanų pajamos | | |
| 1.4 | Dividendai | | |
| 1.5 | Kitos finansinės ir investicinės veiklos pajamos* | 17,96 | 83,63 |
| 1.6 | Pervestintos finansinės ir investicinės veiklos pajamos | 4,12 | |
| 2 | Finansinės ir investicinės veiklos sąnaudos | -24,76 | -34,36 |
| 2.1 | Nuostolis dėl valiutos kurso pasikeitimo | | |
| 2.2 | Baudų ir delspinigių sąnaudos | -1,10 | -0,79 |
| 2.3 | Palūkanų sąnaudos | -24,47 | -30,30 |
| 2.4 | Kitos finansinės ir investicinės veiklos sąnaudos* | 0,81 | -3,28 |
| 3 | Finansinės ir investicinės veiklos rezultatas (1-2) | -3,93 | 50,09 |

* Reikšmingos sumos turi būti detalizuojamos aiškinamojo rašto tekste.

Pakruojo rajono savivaldybė, Kęstučio 4, Pakruojis, LT-83152

2019 M. GRUODŽIO 31 D. pasibaigusiu metų KONSOLIDUOTŲJŲ FINANSINIŲ ATASKAITŲ RINKINYS

(Visos sumos tūkstančiais eurų, jei nenurodyta kitaip)

Patvirtinta
ID -2147412103
D/L 2020-05-26 11:16:43

P24 Finansinės rizikos valdymas

INFORMACIJA APIE ĮSIPAREIGOJIMŲ DALĮ (ĮSKAITANT FINANSINĖS NUOMOS (LIZINGO) ĮSIPAREIGOJIMUS) EURAIS IR UŽSIENIO VALIUTOMIS

| Eil. Nr. | Įsipareigojimų dalis valiuta | Balansinė vertė ataskaitinio laikotarpio pradžioje | Balansinė vertė ataskaitinio laikotarpio pabaigoje |
|----------|------------------------------|--|--|
| 1 | 2 | 3 | 4 |
| 1 | Eurais | 5.191,53 | 4.875,79 |
| 2 | JAV doleriais | | |
| 3 | Kitomis | | |
| 4 | Iš viso | 5.191,53 | 4.875,79 |

Pakruojo rajono savivaldybė, Kęstučio 4, Pakruojis, LT-83152

2019 M. GRUODŽIO 31 D. pasibaigusiu metų KONSOLIDUOTŲJŲ FINANSINIŲ ATASKAITŲ RINKINYS

(Visos sumos tikstančiais eurų, jei nenurodyta kitaip)

Patvirtinta
ID -2147412103
DL 2020-05-26 11:16:43KONTROLIUOJAMŲ VIEŠŲJŲ ĮSTAIGŲ
JUNGTINĖ FINANSINĖS BŪKLĖS ATASKAITA (BALANSAS)

| Eil. Nr. | Straipsniai | Paskutinė ataskaitinio laikotarpio diena | Paskutinė praėjusio ataskaitinio laikotarpio diena |
|----------|--|--|--|
| 1 | 2 | 3 | 4 |
| A | Ilgalaikis turtas | | 14.090,98 |
| I | Nematerialusis turtas | | 47,19 |
| II | Materialusis turtas | | 14.043,79 |
| III | Finansinis turtas | | |
| B | Biologinis turtas | | |
| C | Kitas trumpalaikis turtas | 0,39 | 2.769,67 |
| I | Atsargos, išankstiniai apmokėjimai ir nebaigtos vykdyti sutartys | | 118,65 |
| II | Iš viešojo sektoriaus subjektų gautinos sumos | | |
| III | Kitos per vienus metus gautinos sumos | | 1.094,01 |
| IV | Kitas trumpalaikis turtas | 0,06 | 0,06 |
| V | Pinigai ir pinigų ekvivalentai | 0,33 | 1.556,95 |
| | Iš viso turto: | 0,39 | 16.860,65 |
| D | Nuosavas kapitalas | 0,06 | 1.636,60 |
| I | Istatinis kapitalas arba įmonės savininko (dalininkų) kapitalas | 0,06 | 1.233,21 |
| II | Turtą, kuris pagal įstatymus gali būti tik valstybės nuosavybė, atitinkantis kapitalas | | |
| III | Perkainojimo rezervas (rezultatai) | | |
| IV | Rezervai | | |
| V | Nepaskirstytas pelnas (nuostoliai) | | 403,39 |
| V.1 | Ataskaitinių metų pelnas (nuostoliai) | | 399,47 |
| V.2 | Ankstesnių metų pelnas (nuostoliai) | | 3,92 |
| E | Dotacijos ir subsidijos | | 10.352,39 |
| F | Įsipareigojimai viešojo sektoriaus subjektams | | |
| G | Kiti įsipareigojimai | 0,33 | 4.871,66 |
| I | Po vieno metų mokėtinos sumos ir ilgalaikiai įsipareigojimai | | 3.022,77 |
| II | Per vienus metus mokėtinos sumos ir trumpalaikiai įsipareigojimai | 0,33 | 1.848,90 |
| | Iš viso nuosavo kapitalo ir įsipareigojimų: | 0,39 | 16.860,65 |

Pakruojo rajono savivaldybė, Kęstutėio 4, Pakruojis, LT-83152

2019 M. GRUODŽIO 31 D. pasibaigusiu metų KONSOLIDUOTŲJŲ FINANSINIŲ ATASKAITŲ RINKINYS

(Visos sumos tūkstančiais eurų, jei nenurodyta kitaip)

Patvirtinta
ID -2147412103
D/L 2020-05-26 11:16:43KONTROLIUOJAMŲ AKCINIŲ IR UŽDARŲJŲ AKCINIŲ BENDROVIŲ
JUNGTINĖ FINANSINĖS BŪKLĖS ATASKAITA (BALANSAS)

| Eil. Nr. | Straipsniai | Paskutinė ataskaitinio laikotarpio diena | Paskutinė praėjusio ataskaitinio laikotarpio diena |
|----------|--|--|--|
| 1 | 2 | 3 | 4 |
| A | Ilgalaikis turtas | 42.408,59 | 43.331,89 |
| I | Nematerialusis turtas | 14,64 | 3,88 |
| II | Materialusis turtas | 42.393,95 | 43.328,00 |
| III | Finansinis turtas | | |
| B | Biologinis turtas | | |
| C | Kitas trumpalaikis turtas | 2.898,37 | 2.446,82 |
| I | Atsargos, išankstiniai apmokėjimai ir nebaigtos vykdyti sutartys | 590,11 | 732,19 |
| II | Iš viešojo sektoriaus subjektų gautinos sumos | | |
| III | Kitos per vienus metus gautinos sumos | 1.848,45 | 1.030,15 |
| IV | Kitas trumpalaikis turtas | | 157,75 |
| V | Pinigai ir pinigų ekvivalentai | 459,80 | 526,74 |
| | Iš viso turto: | 45.306,96 | 45.778,71 |
| D | Nuosavas kapitalas | 11.414,08 | 10.858,50 |
| I | Išstatinis kapitalas arba įmonės savininko (dalininkų) kapitalas | 11.729,53 | 11.729,53 |
| II | Turtą, kuris pagal įstatymus gali būti tik valstybės nuosavybė, atitinkantis kapitalas | | |
| III | Perkainojimo rezervas (rezultatai) | 117,83 | 127,71 |
| IV | Rezervai | 54,56 | 61,33 |
| V | Nepaskirstytas pelnas (nuostoliai) | -487,85 | -1.060,07 |
| V.1 | Ataskaitinių metų pelnas (nuostoliai) | 317,87 | 247,78 |
| V.2 | Ankstesnių metų pelnas (nuostoliai) | -805,72 | -1.307,85 |
| E | Dotacijos ir subsidijos | 28.354,91 | 29.370,06 |
| F | Įsipareigojimai viešojo sektoriaus subjektams | | |
| G | Kiti įsipareigojimai | 5.537,97 | 5.550,15 |
| I | Po vienu metų mokėtinos sumos ir ilgalaikiai įsipareigojimai | 2.396,20 | 3.663,30 |
| II | Per vienus metus mokėtinos sumos ir trumpalaikiai įsipareigojimai | 3.141,77 | 1.886,85 |
| | Iš viso nuosavo kapitalo ir įsipareigojimų: | 45.306,96 | 45.778,71 |



**PAKRUOJO RAJONO SAVIVALDYBĖS ADMINISTRACIJOS
FINANSŲ SKYRIUS**

288733050, Kęstučio g. 4, 83152 Pakruojis

**BUHALTERINĖ PAŽYMA Nr. 1
DĖL KONSOLIDUOTŲJŲ FINANSINIŲ ATASKAITŲ RINKINIUI NUSTATYTO
REIŠMINGUMO KRITERIJAUS**

2020 m. gegužės 22 d.

| Įrašo Nr. | Trumpas operacijos turinys | Nustatytas reikšmingumo kriterijus (0,1 proc.) Suma, tūkst. Eur |
|--------------|--|---|
| 1. | Vadovaujantis LR finansų ministro 2011 m. balandžio 19 d. įsakymo Nr. 1K-152 (2018 m. gruodžio 31 d. įsakymo Nr. 1K-463 redakcija) Viešojo sektoriaus subjektų finansinių ataskaitų rinkinių konsolidavimo metodikos 51 punktu turi būti nustatytas konsoliduotųjų finansinių ataskaitų rinkinio reikšmingumo kriterijus, kurį sudaro 0,1 proc. viešojo sektoriaus subjektų grupės konsoliduotojo turto. | 58,93 |

Finansų skyriaus vyriausioji specialistė



Rasa Stalioniene

Bendra konsoliduotųjų ataskaitų korektiškumo tikrinimo ataskaita

Kategorija - 7 Konsolidacija
Versija - CURRENT

R. Stationiera

K-KKK-A-KK - Bendra konsoliduotųjų ataskaitų korektiškumo tikrinimo ataskaita

Data: 2020.05.26
16:56:08

| | Kontroles aprašymas | 1-oji kontrolės dalis | 2-oji kontrolės dalis | Kontrolė - skirtumas |
|---------|---|-----------------------|-----------------------|----------------------|
| FAR-000 | Duomenų įvesties periodas - 2019.12 Šalis - LT Konsolidavimo valiuta - EUR-T Sąskaita - - Subjektas - - Riškšmės FBA cirkuliacijoje „Iš viso turas“ ir „Iš viso finansavimo sumų“ įsipareigojimų, grynojo turto ir mažumos dalies“ turi sutapti. | 58.929 | 58.929 | 0 |
| FAR-001 | VRA pateikta pagrindinės veiklos ir kitos veiklos pajamų ir sąnaudų ataskaitoje pateiktos bendros nusidėvėjimo ir amortizacijos sumos per ataskaitinį laikotarpį nesutampa su aiškinamojo rašto lentelės „Nematerialiojo turto balansinės vertės pasikeitimas per ataskaitinį laikotarpį“ ir „Ilgalaikio materialiojo turto balansinės vertės pasikeitimas per ataskaitinį laikotarpį“ bendra per ataskaitinį laikotarpį apskaičiuota suma. | -2.642 | -2.642 | 0 |
| FAR-002 | Jei aiškinamojo rašto lentelės „Parduoti laikomo finansavimo turto pokyčiai per ataskaitinį laikotarpį“ eilutė „1.1. Nuosavybės vertybiniai popieriai“ ir „2.1. Nuosavybės vertybiniai popieriai“ ir aiškinamojo rašto lentelės „Informacija apie ilgalaikį finansinį turą“ eilutės „1.2. Investicijos į kontroliuojamus ne viešo sektoriaus ir asocijuotuosius subjektus“ balansinė vertė lygi 0, tai aiškinamojo rašto lentelės „Finansinės ir investicinės veiklos pajamos ir sąnaudos“ 1.4 cil. „Dividentai“ suma turi būti lygi 0. | 4.996 | | |
| FAR-003 | Dividentai jau parodyti vienoje iš aiškinamojo rašto lentelių „Kitos pajamos“ - „Pajamos iš dividendų“ arba „Finansinės ir investicinės veiklos pajamos ir sąnaudos“ - „Dividentai“. Kitose lentelėse dividendų suma turi būti lygi 0. | | | |
| FAR-004 | Aiškinaamojo rašto lentelėje „Atsargų vertės pasikeitimas per ataskaitinį laikotarpį“ iš viso parduotų atsargų vertė lygi nulygi 0 (išskyrus 9 at.). Todėl aiškinaamojo rašto lentelėje „Kitos pajamos“ pagrindinės ir kitos veiklos pajamos iš atsargų pardavimo per ataskaitinį laikotarpį turi būti atitinkamai lygios/nulysios 0. | -5 | 2 | |
| FAR-005 | Aiškinaamojo rašto lentelėje „Ilgalaikio materialiojo turto balansinės vertės pasikeitimas per ataskaitinį laikotarpį“ pardavimo suma ataskaitinio laikotarpio pabaigoje lygi 0 ir/arba aiškinaamojo rašto lentelėje „Nematerialiojo turto balansinės vertės pasikeitimas per ataskaitinį laikotarpį“ ir/arba aiškinaamojo rašto lentelėje „Biologinio turto vertės pasikeitimas per ataskaitinį laikotarpį“ pardavimo suma ataskaitinio laikotarpio pabaigoje lygi 0, todėl aiškinaamojo rašto lentelėje „Kitos pajamos“ suma „Kitos veiklos pajamos“ ilgalaikio materialiojo, nematerialiojo ir biologinio turto pardavimo pelnas per ataskaitinį laikotarpį turi būti lygus 0. | -172 | 11 | |
| FAR-006 | Jei aiškinaamojo rašto lentelėje „Atsargų vertės pasikeitimas per ataskaitinį laikotarpį“ atsargų sumažėjimas per ataskaitinį laikotarpį yra lygus 0, tai tos pačios lentelės per ataskaitinį laikotarpį parduotų, perleistų (paskirstytų), sunaudotų ir nurašytų atsargų nuvertėjimas taip pat turi būti lygus 0. | -1.983 | 120 | |
| FAR-007 | Jei aiškinaamojo rašto lentelės „Ilgalaikio materialiojo turto balansinės vertės pasikeitimas per ataskaitinį laikotarpį“ Parduoto, perduoto ir nurašyto turto suma per ataskaitinį laikotarpį yra lygi 0, tai Sukaupta parduoto, perduoto ir nurašyto turto nusidėvėjimo suma bei Parduoto, perduoto ir nurašyto turto tikrosios vertės suma turi būti lygi 0. | -609 | 150 | |
| FAR-008 | Jei aiškinaamojo rašto lentelės „Nematerialiojo turto balansinės vertės pasikeitimas per ataskaitinį laikotarpį“ Parduoto, perduoto ir nurašyto turto suma per ataskaitinį laikotarpį yra lygi 0, tai Sukaupta parduoto, perduoto ir nurašyto turto amortizacijos suma ir/arba Sukaupta parduoto ir nurašyto turto nuvertėjimo suma turi būti lygi 0. | -2 | 2 | |
| FAR-009 | Aiškinaamojo rašto lentelės „Finansinių įsipareigojimų pokytis per ataskaitinį laikotarpį“ eilutė „1.1. Išleistas obligacijos“, „1.2. Išleisti žido vekseliai“, „1.3. Gautos paskolos“, „2.1. Išleistas obligacijos“, „2.2. Išleisti žido vekseliai“ ir „2.3. Gautos paskolos“ balansinių vertių suma ataskaitinio laikotarpio pabaigoje nesutampa su aiškinaamojo rašto lentelės „Gautos paskolos ir išleisti ne nuosavybės vertybiniai popieriai pagal grąžinimo ir išpirkimo laikotarpius ataskaitinio laikotarpio paskutinį dieną“ balansinė finansinių įsipareigojimų vertė iš viso. | 1.656 | 1.656 | |
| FAR-010 | Bendra atidėjinų suma aiškinaamojo rašto lentelėje „Atidėjiniai pagal jų paskirtį“ ataskaitinio laikotarpio pabaigoje nesutampa su FBA pateikta ilgalaikių atidėjinų ir ilgalaikių atidėjinų einamųjų metų dalies bei trumpalaikių atidėjinų suma ataskaitinio laikotarpio pabaigoje. | | | |
| FAR-012 | VRA „Grynosios perviršis ar deficitas“ per ataskaitinį laikotarpį nesutampa su GTPA pateikta „Grynojo perviršio ar deficito“ suma susidedančia iš eilutės „Nuosavybės metodo įtaka“, „Sukauptas perviršis ar deficitas“ ir „Mažumos dalis“ sumos ataskaitiniais metais paskutinį dieną. | 52 | 32 | |
| FAR-013 | VRA „Grynojo perviršio ar deficito suma tenkanti kontroliuojamajam subjektui“ ataskaitinio laikotarpio pabaigoje nesutampa su GTPA atliktu „Nuosavybės metodo įtaka“ ir „Sukauptas perviršis ar deficitas“ suma ataskaitinio laikotarpio pabaigoje. | 52 | 52 | |
| FAR-014 | VRA „Grynosios perviršis ar deficitas tenkanti mažumoms dalies“ per ataskaitinį laikotarpį nesutampa su GTPA pateikta „Grynojo perviršio ar deficito“ ataskaitiniais metais paskutinį dieną. | | | |
| FAR-020 | FBA „Dalininkų kapitalas“ ataskaitinio laikotarpio pabaigoje nėra lygus 0 ir/arba GTPA „Dalininkų kapitalas“ ataskaitinio laikotarpio pabaigoje nėra lygus 0. Išimtis: dalininkų kapitalas gali būti nulygus nulygi, kai kontroliuojantis subjektas yra kitose subjektų grupėse. | | | |
| FAR-028 | Pinigų ir pinigų ekvivalentų įsigijimo savitainės pajamos ir pradžios likučiai skirtumas nesutampa su PSA pateiktu pinigų ir pinigų ekvivalentų sandėjinimo (sumažėjimo). | 173 | 173 | |
| FAR-029 | 13 VSAFAS 1 priede pateikta „Apskaičiuoti nuvertėjimo nuostolių suma per ataskaitinį laikotarpį“ iš viso nesutampa su „Nematerialiojo turto pastabų duomenų įvedimo formoje 3“ esančioje lentelėje pateikta „Prispažintų nuvertėjimo nuostolių“ suma iš viso per ataskaitinį laikotarpį. | | | |
| FAR-030 | 13 VSAFAS 1 priede pateikta „Panaikinta nuvertėjimo suma per ataskaitinį laikotarpį“ iš viso nesutampa su „Nematerialiojo turto pastabų duomenų įvedimo formoje 3“ esančioje lentelėje pateikta „Panaikinti ar sumažinti turto nuvertėjimo nuostolių“ suma iš viso per ataskaitinį laikotarpį. | | | |
| FAR-031 | 12 VSAFAS 1 priede pateikta „Apskaičiuoti nuvertėjimo nuostolių suma per ataskaitinį laikotarpį“ iš viso nesutampa su „Ilgalaikio materialiojo turto pastabų duomenų įvedimo formoje 4“ esančioje lentelėje pateikta „Prispažintų nuvertėjimo nuostolių“ suma iš viso per ataskaitinį laikotarpį. | -258 | -258 | |
| FAR-032 | 12 VSAFAS 1 priede pateikta „Panaikinta nuvertėjimo suma per ataskaitinį laikotarpį“ iš viso nesutampa su „Ilgalaikio materialiojo turto pastabų duomenų įvedimo formoje 4“ esančioje lentelėje pateikta „Panaikinti ar sumažinti turto nuvertėjimo nuostolių“ suma iš viso per ataskaitinį laikotarpį. | | | |
| FAR-034 | VRA 2 priede pateikta nuomos sąnaudų suma per ataskaitinį laikotarpį nesutampa su „Įsipareigojimų einamųjų metų nuomos, finansinės nuomos (lizingo) ir kito turto perdavimo sutarčių pastabų duomenų įvedimo formoje 1“ esančioje lentelėje pateikta Pagrindinių nuomos įmokų ir Nepribrežtųjų nuomos įmokų suma ataskaitinio laikotarpio paskutinį dieną. | | | 0 |
| FAR-036 | GTPA eilutės „Ataskaitinio laikotarpio grynosios perviršis ar deficitas“ (nuosavybės metodo įtaka) ataskaitinio laikotarpio suma nesutampa su VRA eilutėje „Grynosios perviršis ar deficitas prieš nuosavybės metodo įtaką“ pateikta suma per ataskaitinį laikotarpį (vertinimas esančių klaidų taisymo įtakos nuosavybės metodui pateikta suma). | 43 | 43 | 0 |
| FAR-037 | GTPA eilutės „Ataskaitinio laikotarpio grynosios perviršis ar deficitas“ (sukauptas perviršis ar deficitas) ataskaitinio laikotarpio suma nesutampa su VRA eilutėje „Grynosios perviršis ar deficitas prieš nuosavybės metodo įtaką“ pateikta suma per ataskaitinį laikotarpį (vertinimas esančių klaidų taisymo įtakos nuosavybės metodui). | | | 0 |
| FAR-052 | Bendra atidėjinų suma aiškinaamojo rašto lentelėje „Atidėjiniai pagal jų paskirtį“ ataskaitinio laikotarpio pabaigoje nesutampa su FBA pateikta ilgalaikių atidėjinų ir ilgalaikių atidėjinų einamųjų metų dalies bei trumpalaikių atidėjinų suma ataskaitinio laikotarpio pabaigoje (Prilaukiamame VSS). | | | |
| FAR-091 | Ilgalaikio materialiojo turto pastabose (4) nurodyti vertybių, kurių tikroji vertė buvo nustatyta remiantis draudžiamąja verte, ir vertybių, apskaičiuojant užregistruotą simbolinę vieną litą vertę, balansinių vertių suma turi būti mažesnis arba lygi materialiojo turto balansinės vertės pasikeitimui per ataskaitinį laikotarpį lentelėje nurodyti vertybių tikroji vertė ataskaitinio laikotarpio pabaigoje. | | 9.411 | 0 |
| FAR-129 | Finansinės nuomos (lizingo) įsipareigojimų suma turi sutapti su išskirstymu pagal laikotarpius. | 23 | 23 | 0 |

Bendra konsoliduotųjų ataskaitų korektyškumo tikrinimo ataskaita

Kategorija - 7 Konsolidacija
Versija - CURRENT

R. Stationienė

| | | | |
|---------|--|---|---|
| FAR-143 | Aikštinamojo rašto leuteles „Mikeraliniai išteklių“ eilutės „J. Finansinės būklės ataskaitoje rodomi mineraliniai išteklių“ dabartinė viso kiekio vertė paskutinę ataskaitinio laikotarpio dieną nesuapnuo su sąž. | | |
| FAS-001 | Nematerišlojo turto įsigijimo ar pasigaminimo savikaina ataskaitinio laikotarpio pabaigoje turi būti teigiama arba lygi nuliui. | 0 | 0 |
| FAS-002 | Prestizo įsigijimo ar pasigaminimo savikaina ataskaitinio laikotarpio pabaigoje turi būti teigiama arba lygi nuliui. | | 0 |
| FAS-003 | Suakaupta nematerišlojo turto amortizacijos suma ataskaitinio laikotarpio pabaigoje turi būti neigiamas arba lygi nuliui. | 0 | 0 |
| FAS-004 | Suakaupta prestižo amortizacijos suma ataskaitinio laikotarpio pabaigoje turi būti neigiamas arba lygi nuliui. | | 0 |
| FAS-005 | Nematerišlojo turto nuvertėjimo suma ataskaitinio laikotarpio pabaigoje turi būti neigiamas arba lygi nuliui. | | 0 |
| FAS-006 | Prestižo nuvertėjimo suma ataskaitinio laikotarpio pabaigoje turi būti neigiamas arba lygi nuliui. | | 0 |
| FAS-007 | Nematerišlojo turto likutinė vertė ataskaitinio laikotarpio pabaigoje turi būti teigiama arba lygi nuliui. | 0 | 0 |
| FAS-008 | Prestižo likutinė vertė ataskaitinio laikotarpio pabaigoje turi būti teigiama arba lygi nuliui. | | 0 |
| FAS-009 | Ilgalaikio materialiojo turto įsigijimo ar pasigaminimo savikaina ataskaitinio laikotarpio pabaigoje turi būti teigiama arba lygi nuliui. | 0 | 0 |
| FAS-010 | Suakaupta ilgalaikio materialiojo turto nusidėvėjimo suma ataskaitinio laikotarpio pabaigoje turi būti neigiamas arba lygi nuliui. | 0 | 0 |
| FAS-011 | Ilgalaikio materialiojo turto nuvertėjimo suma ataskaitinio laikotarpio pabaigoje turi būti neigiamas arba lygi nuliui. | 0 | 0 |
| FAS-013 | Ilgalaikio materialiojo turto likutinė vertė ataskaitinio laikotarpio pabaigoje turi būti teigiama arba lygi nuliui. | 0 | 0 |
| FAS-014 | Išankstinių mokėjimų už ilgalaikį finansinį turtą suma paskutinę ataskaitinio laikotarpio dieną turi būti teigiama arba lygi nuliui. | 0 | 0 |
| FAS-016 | Parduoti laikomo finansinio turto balansinė vertė ataskaitinio laikotarpio pabaigoje turi būti teigiama arba lygi nuliui. | 0 | 0 |
| FAS-017 | Iki išpirkimo termino laikomo finansinio turto balansinė vertė ataskaitinio laikotarpio pabaigoje turi būti teigiama arba lygi nuliui. | | 0 |
| FAS-025 | Grynoji investicijos į nuomojamą turtą (pagrindinių nuomos įmokų) vertė pagal finansinės nuomos sutartis paskutinę ataskaitinio laikotarpio dieną turi būti teigiama arba lygi nuliui. | | 0 |
| FAS-026 | Dabartinė gautinų pagrindinių nuomos įmokų vertė paskutinę ataskaitinio laikotarpio dieną turi būti teigiama arba lygi nuliui. | | 0 |
| FAS-027 | Biologinio turto likutis ataskaitinio laikotarpio pabaigoje turi būti teigiamas arba lygus nuliui. | | 0 |
| FAS-032 | Išankstinių apmokėjimų balansinė vertė paskutinę ataskaitinio laikotarpio dieną turi būti teigiama arba lygi nuliui. | | 0 |
| FAS-034 | Per vienerius metus gautinų sumų iš viso balansinė vertė paskutinę ataskaitinio laikotarpio dieną turi būti teigiama arba lygi nuliui. | | 0 |
| FAS-036 | Pinigų iš valstybės biudžeto (įskaitant Europos Sąjungos finansinę paramą) iš viso likutis paskutinę ataskaitinio laikotarpio dieną turi būti teigiama arba lygi nuliui. | 0 | 0 |
| FAS-037 | Pinigų iš valstybės biudžeto (įskaitant Europos Sąjungos finansinę paramą), kurie yra biudžeto asignavimai, likutis paskutinę ataskaitinio laikotarpio dieną turi būti teigiama arba lygi nuliui. | 0 | 0 |
| FAS-039 | Pinigų iš savivaldybės biudžeto iš viso likutis paskutinę ataskaitinio laikotarpio dieną turi būti teigiamas arba lygus nuliui. | 0 | 0 |
| FAS-040 | Pinigų iš savivaldybės biudžeto, kurie yra biudžeto asignavimai, likutis paskutinę ataskaitinio laikotarpio dieną turi būti teigiamas arba lygus nuliui. | 0 | 0 |
| FAS-042 | Pinigų ir pinigų ekvivalentų iš kitų šalių iš viso likutis turi būti teigiamas arba lygus nuliui. | 0 | 0 |
| FAS-043 | Pinigų ir pinigų ekvivalentų iš kitų šalių, kurie yra biudžeto asignavimai, likutis paskutinę ataskaitinio laikotarpio dieną turi būti teigiamas arba lygus nuliui. | | 0 |
| FAS-047 | Finansavimo sumų likutis ataskaitinio laikotarpio pabaigoje turi būti teigiamas arba lygus nuliui. | 0 | 0 |
| FAS-048 | Finansinių įsipareigojimų, apskolintų amortizuota savikaina balansinė vertė ataskaitinio laikotarpio pabaigoje turi būti teigiama arba lygi nuliui. | 0 | 0 |
| FAS-049 | Dabartinė finansinės nuomos įsipareigojimų vertė paskutinę ataskaitinio laikotarpio dieną turi būti teigiama arba lygi nuliui. | 0 | 0 |
| FAS-050 | Atidėjinų vertė ataskaitinio laikotarpio pabaigoje turi būti teigiama arba lygi nuliui. | | 0 |
| FAS-051 | Mokesčio pajamų bendrąja verte per ataskaitinį laikotarpį suma turi būti teigiama arba lygi nuliui. Išimtis: per ataskaitinį laikotarpį debete užregistruota daugiau pajamų nei kredite. | 0 | 0 |
| FAS-052 | Iš viso mokesčio pajamų grynąja verte per ataskaitinį laikotarpį suma turi būti teigiama arba lygi nuliui. Išimtis: per ataskaitinį laikotarpį debete užregistruota daugiau pajamų nei kredite. | | 0 |
| FAS-053 | Socialinių įmokų pajamų bendrąja verte per ataskaitinį laikotarpį suma turi būti teigiama arba lygi nuliui. Išimtis: per ataskaitinį laikotarpį debete užregistruota daugiau pajamų nei kredite. | | 0 |
| FAS-054 | Socialinių įmokų pajamų grynąja verte per ataskaitinį laikotarpį suma turi būti teigiama arba lygi nuliui. Išimtis: per ataskaitinį laikotarpį debete užregistruota daugiau pajamų nei kredite. | | 0 |
| FAS-058 | Finansinės ir investicinės veiklos pajamų per ataskaitinį laikotarpį suma turi būti teigiama arba lygi nuliui. | 0 | 0 |
| FAS-059 | Finansinės ir investicinės veiklos sumažinti per ataskaitinį laikotarpį suma turi būti neigiamas arba lygi nuliui. | 0 | 0 |
| FAS-067 | Pagrindinės veiklos sąnaudų per ataskaitinį laikotarpį suma turi būti neigiamas arba lygi nuliui. Išimtis, ataskaitini laikotarpiai buvo užregistruotas pradinio laikotarpio sumudis su nuožulnais. | | 0 |
| FAS-068 | Pradininės veiklos kitų miltamų per ataskaitinį laikotarpį suma turi būti teigiama arba lygi nuliui. | 0 | 0 |
| FAS-121 | Mineralinių išteklių, įvertintų mokesčių už gautos išteklių pajamų dabartinė vertė, likutis ataskaitinio laikotarpio pabaigoje turi būti teigiamas arba lygus nuliui. | | 0 |

Konsolidavimo kontrolės bendroji ataskaita (detali) metinė

Kategorija - 7 Konsolidacija
Versija - CURRENT

R. Stacionienė

| K-KBA-B-KK-M - Konsolidavimo kontrolės bendroji ataskaita (detali) metinė | | Date: 2020.05.26 16:54:36 |
|---|---|---------------------------|
| Duomenų įvesties periodas - 2019.12 | | |
| Šritis - M32 53 | | |
| Konsolidavimo valiuta - EUR-T | | |
| Sąskaita - - | | |
| Subjektas - - | | |
| Ar FBA balansuojasi? | | |
| F00 | Ataskaitinio laikotarpio pradiniai likučiai | 0,00 |
| F99 | Ataskaitinio laikotarpio pabaigos likučiai | 0,00 |
| F02 | Konsolidacijos metodo pasikeitimas (senas) | 0,00 |
| F03 | Konsolidacijos metodo pasikeitimas (naujas) | 0,00 |
| F04 | Konsolidacijos koeficiento pasikeitimas | 0,00 |
| F05 | Pradinų likučių koregavimai | 0,00 |
| F70 | Vidiniai junginiai | 0,00 |
| F80 | Pataisymus dėl valiutos kurso perskaičiavimo | 0,00 |
| F90 | Kiti judėjimai | 0,00 |
| F92 | Možiuosios dalies pasikeitimas | 0,00 |
| F98 | Išsainantys subjektai | 0,00 |
| Apšaruo finansinės duomenys reikšmė = 0 | | |
| F00 | Ataskaitinio laikotarpio pradiniai likučiai | 0,00 |
| F99 | Ataskaitinio laikotarpio pabaigos likučiai | 0,00 |
| Kontrolės | | |
| | Srautų kontrolė: pabaigos likutis = pradinis likutis + visi pokyčiai | 0,00 |
| | Kontrolė FBA rezultatas už periodą = VRA rezultatas | 0,00 |
| | Kontrolė: Pinigų srautų ataskaitos pokytis (rezultatas) = (Pinigų sąskaitų pabaigos likutis - Pinigų sąskaitų pradinis likutis) | 0,00 |
| Tarpines finansines duomenis naudojamos eliminavime = 0 | | |
| Ataskaitinio laikotarpio pradiniai likučiai | | |
| | ATD001 - Atidėjinių operacijų eliminavimas | 0,00 |
| | FIA001 - Išankstinių apmokėjimų eliminavimas | 0,00 |
| | FNL001 - Finansinės nuomos (lizingo) pagrindinės nuomos įmokų eliminavimas | 0,00 |
| | FNL002 - Finansinės nuomos (lizingo) dabartinės nuomos įmokų eliminavimas | 0,00 |
| | FNN001 - Ne nuosavybės vertybinių popierių operacijos eliminavimas | 0,00 |
| | FPA001 - Paskolų eliminavimas | 0,00 |
| | FSM001 - Finansavimo sumų operacijų eliminavimas | 0,00 |
| | FSV001 - Finansinės ir investicines veiklos eliminavimas | 0,00 |
| | FTN001 - Paskolų ir vekselių nurašymas | 0,00 |
| | FVP001 - Perduoti laikino finansinio turto, išskyrus ne nuosavybės vertybinių popierių, operacijos eliminavimas | 0,00 |
| | GMS001 - Trumpalaikių gautinų ir mokėtinų sumų eliminavimas | 0,00 |
| | MOK001 - Mokesčių operacijų eliminavimas | 0,00 |
| | PER001 - Pervestimų pajamų eliminavimas | 0,00 |
| | PER002 - Pervestimų mokesčių pajamų eliminavimas | 0,00 |
| | PER003 - Pervestimų socialinių įmokų pajamų eliminavimas | 0,00 |
| | PSE001 - Pajamų ir sąnaudų eliminavimas | 0,00 |
| | PSR001 - Pinigų srautų eliminavimas | 0,00 |
| | SOC002 - Socialinių draudimo sąnaudų atostogų rezerve eliminavimas | 0,00 |
| | TAT001 - Perduotų atsargų eliminavimas | 0,00 |
| | TBT001 - Perduoto biologinio turto eliminavimas | 0,00 |
| | TMT001 - Perduoto ilgalaikio materialiojo turto eliminavimas | 0,00 |
| | TNT001 - Perduoto nematerialiojo turto eliminavimas | 0,00 |

Konsolidavimo kontrolės bendroji ataskaita (detali) metinė

Kategorija - 7 Konsolidacija
 Versija - CURRENT

R. Stalioniene

| | |
|---|------|
| TTU001 - Turto pardavimo operacijos eliminavimas | 0,00 |
| Ataskaitinio laikotarpio pabaigos likučiai | |
| ATD001 - Atidėjinų operacijų eliminavimas | 0,00 |
| FA001 - Išankstinių apmokėjimų eliminavimas | 0,00 |
| FNL001 - Finansinės nuomos (lizingo) pagrindinės nuomos įmokų eliminavimas | 0,00 |
| FNL002 - Finansinės nuomos (lizingo) dabartinės nuomos įmokų eliminavimas | 0,00 |
| FNN001 - Ne nuosavybės vertybinių popierių operacijos eliminavimas | 0,00 |
| FPA001 - Paskolų eliminavimas | 0,00 |
| FSM001 - Finansavimo sumų operacijų eliminavimas | 0,00 |
| FSV001 - Finansinės ir investicines veiklos eliminavimas | 0,00 |
| FTN001 - Paskolų ir vekselių nurašymas | 0,00 |
| FVP001 - Parduoti laikomo finansinio turto, išskyrus ne nuosavybės vertybinių popierių, operacijos eliminavimas | 0,00 |
| GMS001 - Trumpalaikių gautinų ir mokėtinų sumų eliminavimas | 0,00 |
| MOK001 - Mokesčių operacijų eliminavimas | 0,00 |
| PER001 - Pervestinių pajamų eliminavimas | 0,00 |
| PER002 - Pervestinių mokesčių pajamų eliminavimas | 0,00 |
| PER003 - Pervestinių socialinių įmokų pajamų eliminavimas | 0,00 |
| PSE001 - Pajamų ir sąnaudų eliminavimas | 0,00 |
| PSR001 - Pinigų srautų eliminavimas | 0,00 |
| SOC002 - Socialinių draudimo sąnaudų atostogų rezerve eliminavimas | 0,00 |
| TAT001 - Perduotų atsargų eliminavimas | 0,00 |
| TBT001 - Perduoto biologinio turto eliminavimas | 0,00 |
| TMT001 - Perduoto ilgalaikio materialiojo turto eliminavimas | 0,00 |
| TNT001 - Perduoto nematerialiojo turto eliminavimas | 0,00 |
| TTU001 - Turto pardavimo operacijos eliminavimas | 0,00 |

Pakruojo rajono savivaldybės administracija, 288733050

TVIRTINU:
 Administracijos direktorė Irena Gelažnikienė
 2020-05-25

**Pakruojo rajono savivaldybė, M32
 Konsolidavimo įrašų registras
 (K-PKA-D-KK)**

2020-05-25 Nr. 1

Pakruojis

| Subjekto kodas | Konsolidavimo įrašo numeris | Sukūrimo data | Autorius | Aprašas | Audito ID | Finansinės eilutės Nr. | Srautas | Analizės kodas | Partneris | Pavaldi institucija | Suma, Eur |
|----------------|-----------------------------|---------------|-----------|---|-----------|------------------------|---------|----------------------------------|-----------|---------------------|---------------------------------------|
| 1 | 2 | 3 | 4 | 5 | 6 | 7 | 8 | 9 | 10 | 11 | 12 |
| M32 | 300 | 2020.04.28. | RASSTA001 | Koreguojamos perduotos finansavimo sumos ne grupės VSS (administracija) | CTR-111 | FV10083 | F99 | SG.01 SG.03 SG.09 SG.10 | - | - | 833,00 5000,00 340,00 800,00 |
| M32 | 320 | 2020.04.29. | RASSTA001 | Koreguojamos perduotos finansavimo sumos ne grupės VSS (biblioteka) | CTR-111 | FF10172 | F58 | FS.01 | - | - | -7,99 |
| M32 | 356 | 2020.04.30. | RASSTA001 | Koreguojamas nemokamai gautas turtas, gautas iš ne grupės VSS (biblioteka) | CTR-111 | FF10172 | F57 | FS.01 | - | - | 29,60 |
| 290985820 | 365 | 2020.04.30. | RASSTA001 | Taisomi analizių kodai iš VB (neteisingai parodė Linkuvos spec.m. gautas FS iš administracijos) | CTR-101 | FF10171 | F56 | FS.01 FS.02 | 288733050 | - | -845,56 845,56 |
| 288204620 | 382 | 2020.04.30. | RASSTA001 | Taisomi analizių kodai iš SB (neteisingai parodė biblioteka gautas FS iš administracijos) | CTR-101 | FF10172 | F56 | FS.01 FS.02 | 288733050 | - | -170,00 170,00 |
| M32 | 413 | 2020.05.04. | RASSTA001 | Taisomi analizių kodai iš SB | CTR-111 | FF10172 | F56 | FS.01 FS.02 | - | - | -170,00 170,00 |
| M32 | 415 | 2020.05.04. | RASSTA001 | Pergrupavimo stulpelyje taisomos ankstesniųjų metų klaidos iš SB | CTR-111 | FF10172 | F50 | FS.01 FS.02 | - | - | -4608,50 -0,16 |
| | | | | | | FF10214 | - | - | - | - | 4608,66 |

| | | | | | | | | | |
|-----|------|-------------|-----------|--|---------|-----------|-----|----------|----------|
| M32 | 457 | 2020.05.05. | RASSTA001 | Koreguojamos perduotos sumos iš VB | CTR-111 | FF10171 | F58 | FS.02 | -543,84 |
| | | | | | | FF10214 | F15 | FS.01 | -0,02 |
| | | | | | | FF1011221 | F15 | SI.01.01 | 543,86 |
| | | | | | | FF1011211 | F15 | MK.01.01 | -4201,13 |
| M32 | 1135 | 2020.05.20. | RASSTA001 | Taisomos neteisingai suderintos eilutės (gautini mokesčiai ir soc. įmokos perkeltamos prie kt. gautinų sumų) | CTR-111 | FF101162 | F15 | | -953,34 |
| | | | | | | FF1011221 | D5 | SI.01.01 | 5154,47 |
| | | | | | | FF1011211 | D5 | MK.01.01 | -4201,13 |
| | | | | | | FF101162 | D5 | | -953,34 |
| M32 | 1168 | 2020.05.20. | RASSTA001 | Taisomos ankstesniųjų metų klaidos (likęs nepataisyta tarp jų VSS srautas) | CTR-111 | FF1020101 | D5 | | 5154,47 |
| | | | | | | FF1020103 | D5 | | -4907,15 |
| | | | | | | | | | 4907,15 |

Registrą parengė:
 Finansų skyriaus vyriausioji specialistė Rasa Stalioniene



**PAKRUOJO RAJONO SAVIVALDYBĖS TARYBOS SPRENDIMO PROJEKTO „DĖL
PAKRUOJO RAJONO SAVIVALDYBĖS 2019 M. GRUODŽIO 31 D. PASIBAIGUSIŲ
METŲ KONSOLIDUOTŲJŲ FINANSINIŲ ATASKAITŲ RINKINIO PATVIRTINIMO“
AIŠKINAMASIS RAŠTAS**

2020 m. liepos 24 d.
Pakruojis

1. Projekto rengimą paskatinusios priežastys, parengto projekto tikslai ir uždaviniai.

Sprendimo projekto tikslas – įstatymų nustatyta tvarka patvirtinti 2019 m. konsoliduotųjų finansinių ataskaitų rinkinį. Pakruojo rajono savivaldybės 2019 m. konsoliduotųjų finansinių ataskaitų rinkinys sudarytas vadovaujantis LR viešojo sektoriaus atskaitomybės įstatymu, Viešojo sektoriaus apskaitos ir finansinės atskaitomybės standartais ir Savivaldybės kontroliuojamų viešojo sektoriaus subjektų pateiktais finansinių ataskaitų rinkiniais. Šis konsoliduotųjų ataskaitų rinkinys parengtas iš savivaldybės kontroliuojamų viešojo sektoriaus subjektų finansinių ataskaitų rinkinių kaip vienas viešojo sektoriaus subjekto finansinių ataskaitų rinkinys. Savivaldybės konsoliduotųjų finansinių ataskaitų rinkinį tvirtina Savivaldybės taryba, vadovaudamasi Lietuvos Respublikos vietos savivaldos įstatymo 16 straipsnio 2 dalies 15 punktu ir atsižvelgdama į Pakruojo rajono savivaldybės kontrolės ir audito tarnybos išvadą.

2. Kaip šiuo metu yra reguliuojami projekte aptarti teisiniai santykiai.

Lietuvos Respublikos vietos savivaldos įstatymo 16 straipsnio 2 dalies 15 punktą nustato, kad „Savivaldybės biudžeto ir savivaldybės konsoliduotųjų ataskaitų rinkinio tvirtinimas Biudžeto sandaros įstatymo ir Viešojo sektoriaus atskaitomybės įstatymo nustatyta tvarka, prireikus savivaldybės biudžeto tikslinimas“.

3. Kokios siūlomos naujos teisinio reguliavimo nuostatos, kokių teigiamų rezultatų laukiama.

Nėra.

4. Galimos neigiamos priimto sprendimo projekto pasekmės ir kokių priemonių reikėtų imtis, kad tokių pasekmių būtų išvengta.

Nėra.

5. Kokius teisės aktus būtina priimti, kokius galiojančius teisės aktus būtina pakeisti ar pripažinti netekusiais galios priėmus sprendimą.

Nėra.

6. Sprendimo projektui įgyvendinti reikalingos lėšos, finansavimo šaltiniai.

Papildomo finansavimo priėmus sprendimo projektą iš savivaldybės biudžeto skirti nereikės.

7. Sprendimo projekto rengimo metu gauti specialistų vertinimai ir išvados.

Sprendimo projekto rengimo metu specialistų vertinimų ir išvadų negauta.

8. Numatomo teisinio reguliavimo poveikio vertinimo rezultatai.

Nevertinamas.

9. Sprendimo projekto antikorupcinis vertinimas.

Sprendimo projektui atlikti antikorupcinio vertinimo nereikia.

10. Kiti, iniciatoriaus nuomone, reikalingi pagrindimai ir paaiškinimai.

Į Savivaldybės konsoliduotųjų finansinių ataskaitų rinkinį yra įtraukti 33 kontroliuojami

viešojo sektoriaus subjektai, iš jų: 29 biudžetinės įstaigos, 3 viešosios įstaigos ir savivaldybės išdas. 2019 metais nebuvo naujai įsteigtų bei reorganizuotų ar likviduotų viešojo sektoriaus subjektų. Tik nuo 2019 m. sausio 1 d. pagal Viešojo sektoriaus atskaitomybės įstatymo 2 straipsnio 22 dalį prie kontroliuojamų viešojo sektoriaus subjektų priskirta viešoji įstaiga Pakruojo verslo informacijos centras.

Finansinės būklės ataskaitoje, pagal 2019 m. gruodžio 31 d. duomenis, iš viso turto paskutinę ataskaitinio laikotarpio dieną buvo už 58 929,00 tūkst. Eur, iš kurių 54 961,77 tūkst. Eur sudarė ilgalaikis turtas (iš jų: nematerialusis turtas – 71,53 tūkst. Eur, materialusis turtas – 49 543,49 tūkst. Eur ir finansinis turtas – 5346,75 tūkst. Eur) ir 3967,23 tūkst. Eur – trumpalaikis turtas (iš jų: atsargos – 366,99 tūkst. Eur, išankstiniai apmokėjimai – 31,16 tūkst. Eur, per vienerius metus gautinos sumos – 2061,69 tūkst. Eur ir pinigai ir pinigų ekvivalentai – 1507,39 tūkst. Eur, iš kurių 317,25 tūkst. Eur – savivaldybės išdo pinigų likutis bankų sąskaitose.

Finansavimo sumos paskutinę ataskaitinio laikotarpio dieną sudarė 25 483,11 tūkst. Eur, kurių 13 885,13 tūkst. Eur iš valstybės biudžeto. Įsipareigojimai sudarė 4875,79 tūkst. Eur (iš jų ilgalaikiai finansiniai įsipareigojimai – 1033,10 tūkst. Eur. Savivaldybės išdo ilgalaikiai finansiniai įsipareigojimai (paskolos iš bankų investiciniams projektams apmokėti) sudarė 969,26 tūkst. Eur ir 40,48 tūkst. Eur Savivaldybės administracijos ilgalaikiai įsipareigojimai bei finansinės nuomos (lizingo) įsipareigojimai – 23,36 tūkst. Eur. Trumpalaikiai įsipareigojimai – 3763,23 tūkst. Eur, iš kurių 1017,77 tūkst. Eur tiekėjams mokėtinos sumos, 1382,44 tūkst. Eur sukauptos mokėtinos sumos, 767,31 tūkst. Eur ilgalaikių įsipareigojimų einamųjų metų dalis.

Grynasis turtas paskutinę ataskaitinio laikotarpio dieną sudarė 28 570,10 tūkst. Eur, iš kurių 28,94 tūkst. Eur buvo einamųjų metų perviršis, 19 751,71 tūkst. Eur ankstesnių metų perviršis, - 177,70 tūkst. Eur nuosavybės metodo įtaka ir rezervai 8967,15 tūkst. Eur.

Veiklos rezultatų ataskaitoje, pagal 2019 m. gruodžio 31 d. duomenis, pagrindinės veiklos pajamos per ataskaitinį laikotarpį sudarė 34 657,54 tūkst. Eur, o pagrindinės veiklos sąnaudos sudarė 35 252,59 tūkst. Eur. Pagrindinės veiklos deficitas 595,05 tūkst. Eur, grynasis perviršis prieš nuosavybės metodo įtaką – 9,10 tūkst. Eur, nuosavybės metodo įtaka sudarė – 42,57 tūkst. Eur.

11. Projekto iniciatoriai (institucija, asmenys ar piliečių atstovai) ir rengėjai.

Pakruojo rajono savivaldybės administracijos Finansų skyrius.

Finansų skyriaus vedėja

Ingrida Kosteckienė